

الرحمة الرحمة الرحمة



مدیریت برنامه، بودجه و تحول سازمانی

تابستان ۱۴۰۱

- عنوان: سالنامه آماری دانشگاه الزهراء در سال ۱۴۰۰
- پدیدآورندگان: دکتر آزاده مداحی، رقیه ناجی، ناتالی گدایلو
- سال انتشار: تابستان ۱۴۰۱
- تیراژ: ۳۰ نسخه الکترونیکی

۱۲..... معرفی دانشگاه

۱۳..... دانشجویان شاغل به تحصیل

جدول ۱- تعداد کل دانشجویان به تفکیک مقطع تحصیلی /سال ۱۴۰۰..... ۱۴

نمودار ۱- توزیع دانشجویان به تفکیک مقطع /سال ۱۴۰۰..... ۱۴

جدول ۲- تعداد کل دانشجویان به تفکیک مقطع و دوره /سال ۱۴۰۰..... ۱۵

نمودار ۲- تعداد کل دانشجویان به تفکیک دوره و مقطع /سال ۱۴۰۰..... ۱۵

جدول ۳- تعداد کل دانشجویان به تفکیک مقطع تحصیلی، دوره و دانشکده /سال ۱۴۰۰..... ۱۶

نمودار ۳- توزیع دانشجویان به تفکیک دانشکده /سال ۱۴۰۰..... ۱۶

نمودار ۴- تعداد کل دانشجویان به تفکیک دانشکده و مقطع /سال ۱۴۰۰..... ۱۷

جدول ۴- تعداد کل دانشجویان به تفکیک مقطع تحصیلی و دانشکده /سال ۱۴۰۰..... ۱۸

نمودار ۵- تعداد کل دانشجویان به تفکیک دانشکده /سال ۱۴۰۰..... ۱۸

جدول ۵- تعداد کل دانشجویان به تفکیک دوره و دانشکده /سال ۱۴۰۰..... ۱۹

نمودار ۶- توزیع دانشجویان به تفکیک دوره /سال ۱۴۰۰..... ۱۹

جدول ۶- تعداد کل دانشجویان کارشناسی به تفکیک دانشکده و دوره /سال ۱۴۰۰..... ۲۰

نمودار ۷- تعداد دانشجویان کارشناسی به تفکیک دانشکده و دوره /سال ۱۴۰۰..... ۲۰

جدول ۷- تعداد کل دانشجویان کارشناسی ارشد به تفکیک دانشکده و دوره /سال ۱۴۰۰..... ۲۱

نمودار ۸- تعداد دانشجویان کارشناسی ارشد به تفکیک دانشکده و دوره /سال ۱۴۰۰..... ۲۱

جدول ۸- تعداد کل دانشجویان دکتری به تفکیک دانشکده و دوره /سال ۱۴۰۰..... ۲۲

نمودار ۹- تعداد دانشجویان دکتری به تفکیک دانشکده و دوره /سال ۱۴۰۰..... ۲۲

جدول ۹- تعداد کل دانشجویان بین الملل /سال ۱۴۰۰..... ۲۳

نمودار ۱۰- توزیع دانشجویان بین الملل به تفکیک مقطع /سال ۱۴۰۰..... ۲۳

جدول ۱۰- تعداد دانشجویان خارجی به تفکیک مقطع تحصیلی و دانشکده /سال ۱۴۰۰ ۲۴

نمودار ۱۱- تعداد دانشجویان بین الملل به تفکیک دانشکده /سال ۱۴۰۰ ۲۴

نمودار ۱۲- تعداد دانشجویان بین الملل به تفکیک دانشکده و مقطع /سال ۱۴۰۰ ۲۵

پذیرفته شدگان ۲۶

جدول ۱۱- تعداد کل پذیرفته شدگان به تفکیک مقطع تحصیلی /سال ۱۴۰۰ ۲۷

نمودار ۱۳- توزیع پذیرفته شدگان به تفکیک مقطع /سال ۱۴۰۰ ۲۷

جدول ۱۲- تعداد کل پذیرفته شدگان به تفکیک مقطع تحصیلی و دوره /سال ۱۴۰۰ ۲۸

نمودار ۱۴- تعداد پذیرفته شدگان به تفکیک مقطع تحصیلی و دوره /سال ۱۴۰۰ ۲۸

جدول ۱۳- تعداد کل پذیرفته شدگان به تفکیک دانشکده، مقطع تحصیلی و دوره /سال ۱۴۰۰ ۲۹

نمودار ۱۵- توزیع پذیرفته شدگان به تفکیک دانشکده /سال ۱۴۰۰ ۲۹

نمودار ۱۶- تعداد پذیرفته شدگان به تفکیک مقطع تحصیلی، دانشکده و دوره /سال ۱۴۰۰ ۳۰

جدول ۱۴- تعداد پذیرفته شدگان در مقطع کارشناسی به تفکیک دانشکده و دوره /سال ۱۴۰۰ ۳۱

نمودار ۱۷- تعداد پذیرفته شدگان در مقطع کارشناسی به تفکیک دانشکده و دوره /سال ۱۴۰۰ ۳۱

جدول ۱۵- تعداد پذیرفته شدگان در مقطع کارشناسی ارشد به تفکیک دانشکده و دوره /سال ۱۴۰۰ ۳۲

نمودار ۱۸- تعداد پذیرفته شدگان در مقطع کارشناسی ارشد به تفکیک دانشکده و دوره /سال ۱۴۰۰ ۳۲

جدول ۱۶- تعداد پذیرفته شدگان در مقطع دکتری به تفکیک دانشکده و دوره /سال ۱۴۰۰ ۳۳

نمودار ۱۹- تعداد پذیرفته شدگان در مقطع دکتری به تفکیک دانشکده و دوره /سال ۱۴۰۰ ۳۳

دانش آموختگان ۳۴

جدول ۱۷- تعداد کل دانش آموختگان به تفکیک مقطع تحصیلی /سال ۱۴۰۰ ۳۵

نمودار ۲۰- توزیع دانش آموختگان به تفکیک مقطع تحصیلی /سال ۱۴۰۰ ۳۵

جدول ۱۸- تعداد کل دانش آموختگان به تفکیک مقطع تحصیلی و دوره /سال ۱۴۰۰ ۳۶

نمودار ۲۱- تعداد کل دانش آموختگان به تفکیک مقطع تحصیلی و دوره /سال ۱۴۰۰ ۳۶

جدول ۱۹- تعداد کل دانش آموختگان به تفکیک دانشکده، مقطع تحصیلی و دوره /سال ۱۴۰۰ ۳۷

- نمودار ۲۲- تعداد دانش آموختگان به تفکیک دانشکده، مقطع و دوره /سال ۱۴۰۰..... ۳۸
- جدول ۲۰- تعداد دانش آموختگان کارشناسی به تفکیک دانشکده و دوره /سال ۱۴۰۰..... ۳۹
- نمودار ۲۳- تعداد دانش آموختگان در مقطع کارشناسی به تفکیک دانشکده و دوره /سال ۱۴۰۰..... ۳۹
- جدول ۲۱- تعداد کل دانش آموختگان کارشناسی ارشد به تفکیک دانشکده و دوره /سال ۱۴۰۰..... ۴۰
- نمودار ۲۴- تعداد دانش آموختگان در مقطع کارشناسی ارشد به تفکیک دانشکده و دوره /سال ۱۴۰۰..... ۴۰
- جدول ۲۲- تعداد کل دانش آموختگان دکتری به تفکیک دانشکده و دوره /سال ۱۴۰۰..... ۴۱
- نمودار ۲۵- تعداد دانش آموختگان در مقطع دکتری به تفکیک دانشکده و دوره /سال ۱۴۰۰..... ۴۱

رشته های تحصیلی ۴۲

- انواع رشته های آموزشی..... ۴۳
- جدول ۲۳- تعداد رشته ها به تفکیک گروه تحصیلی و مقطع تحصیلی /سال ۱۴۰۰..... ۴۳

اعضای هیات علمی ۴۴

- جدول ۲۴- اعضای هیات علمی به تفکیک نوع استخدام و جنسیت /سال ۱۴۰۰..... ۴۵
- نمودار ۲۶- اعضای هیات علمی به تفکیک نوع استخدام و جنسیت /سال ۱۴۰۰..... ۴۵
- نمودار ۲۷- توزیع هیات علمی بر اساس جنسیت علمی /سال ۱۴۰۰..... ۴۵
- جدول ۲۵- تعداد کل اعضای هیات علمی به تفکیک مرتبه علمی و جنسیت /سال ۱۴۰۰..... ۴۶
- نمودار ۲۸- اعضای هیات علمی به تفکیک مرتبه علمی و جنسیت /سال ۱۴۰۰..... ۴۶
- نمودار ۲۹- توزیع هیات علمی بر اساس مرتبه علمی /سال ۱۴۰۰..... ۴۶
- جدول ۲۶- تعداد اعضای هیات علمی به تفکیک دانشکده/ پژوهشکده، مرتبه علمی و جنسیت /سال ۱۴۰۰..... ۴۷
- نمودار ۳۰- تعداد اعضای هیات علمی به تفکیک دانشکده /سال ۱۴۰۰..... ۴۷
- جدول ۲۷- تعداد اساتید خارجی /سال ۱۴۰۰..... ۴۸
- نمودار ۳۱- تعداد اساتید خارجی به تفکیک دانشکده /سال ۱۴۰۰..... ۴۸

کارکنان ۴۹

- جدول ۲۸- تعداد کل کارکنان به تفکیک نوع استخدام و جنسیت /سال ۱۴۰۰..... ۵۰

نمودار ۳۲- توزیع کارکنان بر حسب جنسیت /سال ۱۴۰۰ ۵۰

جدول ۲۹- تعداد کل کارکنان به تفکیک مدرک تحصیلی و جنسیت /سال ۱۴۰۰ ۵۱

نمودار ۳۳- توزیع کارکنان بر حسب مدرک تحصیلی /سال ۱۴۰۰ ۵۱

جدول ۳۰- تعداد کل کارکنان به تفکیک نوع استخدام و مدرک تحصیلی /سال ۱۴۰۰ ۵۲

نمودار ۳۴- توزیع کارکنان بر حسب نوع استخدام /سال ۱۴۰۰ ۵۲

دوره های آموزشی برگزار شده برای کارکنان ۵۳

جدول ۳۱- دوره های آموزشی برگزار شده به تفکیک نوع دوره، تعداد دوره، ساعت و نفر در /سال ۱۴۰۰ ۵۴

نمودار ۳۵- تعداد دوره های برگزار شده به تفکیک نوع دوره /سال ۱۴۰۰ ۵۴

دانشکده ها ۵۵

دانشکده ادبیات ۵۶

جدول ۳۲- تعداد کل دانشجویان دانشکده ادبیات /سال ۱۴۰۰ ۵۷

جدول ۳۳- دانشجویان دانشکده ادبیات به تفکیک مقطع، دوره و گروه /سال ۱۴۰۰ ۵۷

جدول ۳۴- تعداد پذیرفته شدگان دانشکده ادبیات /سال ۱۴۰۰ ۵۷

جدول ۳۵- تعداد کل دانش آموختگان دانشکده ادبیات /سال ۱۴۰۰ ۵۸

جدول ۳۶- تعداد دانشجویان بین المللی دانشکده ادبیات /سال ۱۴۰۰ ۵۸

جدول ۳۷- تعداد کل اعضای هیات علمی دانشکده ادبیات /سال ۱۴۰۰ ۵۸

دانشکده الهیات ۵۹

جدول ۳۸- تعداد کل دانشجویان دانشکده الهیات /سال ۱۴۰۰ ۶۰

جدول ۳۹- دانشجویان دانشکده الهیات به تفکیک مقطع، دوره و گروه /سال ۱۴۰۰ ۶۰

جدول ۴۰- تعداد کل پذیرفته شدگان دانشکده الهیات /سال ۱۴۰۰ ۶۰

جدول ۴۱- تعداد کل دانش آموختگان دانشکده الهیات /سال ۱۴۰۰ ۶۱

جدول ۴۲- تعداد دانشجویان بین المللی دانشکده الهیات /سال ۱۴۰۰ ۶۱

جدول ۴۳- تعداد کل اعضای هیات علمی دانشکده الهیات /سال ۱۴۰۰ ۶۱

دانشکده علوم اجتماعی و اقتصاد ۶۲

جدول ۴۴- تعداد کل دانشجویان دانشکده علوم اجتماعی و اقتصاد /سال ۱۴۰۰ ۶۳

جدول ۴۵- دانشجویان دانشکده علوم اجتماعی و اقتصاد به تفکیک مقطع، دوره و گروه /سال ۱۴۰۰ ۶۳

جدول ۴۶- تعداد کل پذیرفته شدگان دانشکده علوم اجتماعی و اقتصاد /سال ۱۴۰۰ ۶۳

جدول ۴۷- تعداد کل دانش آموختگان دانشکده علوم اجتماعی و اقتصاد /سال ۱۴۰۰ ۶۴

جدول ۴۸- تعداد دانشجویان بین المللی دانشکده علوم اجتماعی و اقتصاد /سال ۱۴۰۰ ۶۴

جدول ۴۹- تعداد کل اعضای هیات علمی دانشکده علوم اجتماعی و اقتصاد /سال ۱۴۰۰ ۶۴

دانشکده علوم تربیتی و روان شناسی ۶۵

جدول ۵۰- تعداد کل دانشجویان دانشکده علوم تربیتی و روان شناسی /سال ۱۴۰۰ ۶۶

جدول ۵۱- دانشجویان دانشکده علوم تربیتی و روان شناسی به تفکیک مقطع، دوره و گروه /سال ۱۴۰۰ ۶۶

جدول ۵۲- تعداد کل پذیرفته شدگان دانشکده علوم تربیتی و روان شناسی /سال ۱۴۰۰ ۶۶

جدول ۵۳- تعداد کل دانش آموختگان دانشکده علوم تربیتی و روان شناسی /سال ۱۴۰۰ ۶۷

جدول ۵۴- تعداد دانشجویان بین المللی دانشکده علوم تربیتی و روان شناسی /سال ۱۴۰۰ ۶۷

جدول ۵۵- تعداد کل اعضای هیات علمی دانشکده علوم تربیتی و روان شناسی /سال ۱۴۰۰ ۶۷

دانشکده علوم ورزشی ۶۸

جدول ۵۶- تعداد کل دانشجویان دانشکده علوم ورزشی /سال ۱۴۰۰ ۶۹

جدول ۵۷- دانشجویان دانشکده علوم تربیتی و روان شناسی به تفکیک مقطع، دوره و گروه /سال ۱۴۰۰ ۶۹

جدول ۵۸- تعداد کل پذیرفته شدگان دانشکده علوم ورزشی /سال ۱۴۰۰ ۶۹

جدول ۵۹- تعداد کل دانش آموختگان دانشکده علوم ورزشی /سال ۱۴۰۰ ۶۹

جدول ۶۰- تعداد کل اعضای هیات علمی دانشکده علوم ورزشی /سال ۱۴۰۰ ۶۹

دانشکده علوم ریاضی ۷۰

جدول ۶۱- تعداد کل دانشجویان دانشکده علوم ریاضی /سال ۱۴۰۰ ۷۱

جدول ۶۲- دانشجویان دانشکده علوم ریاضی به تفکیک مقطع، دوره و گروه /سال ۱۴۰۰ ۷۱

- جدول ۶۳- تعداد کل پذیرفته شدگان دانشکده علوم ریاضی /سال ۱۴۰۰ ۷۱
- جدول ۶۴- تعداد کل دانش آموختگان دانشکده علوم ریاضی /سال ۱۴۰۰ ۷۲
- جدول ۶۵- تعداد دانشجویان بین المللی دانشکده علوم ریاضی /سال ۱۴۰۰ ۷۲
- جدول ۶۶- تعداد کل اعضای هیات علمی دانشکده علوم ریاضی /سال ۱۴۰۰ ۷۲

دانشکده فیزیک شیمی ۷۳

- جدول ۶۷- تعداد کل دانشجویان دانشکده فیزیک شیمی /سال ۱۴۰۰ ۷۴
- جدول ۶۸- دانشجویان دانشکده فیزیک شیمی به تفکیک مقطع، دوره و گروه /سال ۱۴۰۰ ۷۴
- جدول ۶۹- تعداد کل پذیرفته شدگان دانشکده فیزیک شیمی /سال ۱۴۰۰ ۷۴
- جدول ۷۰- تعداد کل دانش آموختگان دانشکده فیزیک شیمی /سال ۱۴۰۰ ۷۵
- جدول ۷۱- تعداد دانشجویان بین المللی دانشکده فیزیک شیمی /سال ۱۴۰۰ ۷۵
- جدول ۷۲- تعداد کل اعضای هیات علمی دانشکده فیزیک شیمی /سال ۱۴۰۰ ۷۵

دانشکده علوم زیستی ۷۶

- جدول ۷۳- تعداد کل دانشجویان دانشکده علوم زیستی /سال ۱۴۰۰ ۷۷
- جدول ۷۴- دانشجویان دانشکده علوم زیستی به تفکیک مقطع، دوره و گروه /سال ۱۴۰۰ ۷۷
- جدول ۷۵- تعداد کل پذیرفته شدگان دانشکده علوم زیستی /سال ۱۴۰۰ ۷۷
- جدول ۷۶- تعداد کل دانش آموختگان دانشکده علوم زیستی /سال ۱۴۰۰ ۷۸
- جدول ۷۷- تعداد دانشجویان بین المللی دانشکده علوم زیستی /سال ۱۴۰۰ ۷۸
- جدول ۷۸- تعداد کل اعضای هیات علمی دانشکده علوم زیستی /سال ۱۴۰۰ ۷۸

دانشکده فنی و مهندسی ۷۹

- جدول ۷۹- تعداد کل دانشجویان دانشکده فنی و مهندسی /سال ۱۴۰۰ ۸۰
- جدول ۸۰- دانشجویان دانشکده فنی و مهندسی به تفکیک مقطع، دوره و گروه /سال ۱۴۰۰ ۸۰
- جدول ۸۱- تعداد کل پذیرفته شدگان دانشکده فنی و مهندسی /سال ۱۴۰۰ ۸۰
- جدول ۸۲- تعداد کل دانش آموختگان دانشکده فنی و مهندسی /سال ۱۴۰۰ ۸۱

جدول ۸۳- تعداد دانشجویان بین المللی دانشکده فنی مهندسی /سال ۱۴۰۰ ۸۱

جدول ۸۴- تعداد کل اعضای هیات علمی دانشکده فنی و مهندسی /سال ۱۴۰۰ ۸۱

دانشکده هنر..... ۸۲

جدول ۸۵- تعداد کل دانشجویان دانشکده هنر /سال ۱۴۰۰ ۸۳

جدول ۸۶- دانشجویان دانشکده هنر به تفکیک مقطع، دوره و گروه /سال ۱۴۰۰ ۸۳

جدول ۸۷- تعداد کل پذیرفته شدگان دانشکده هنر /سال ۱۴۰۰ ۸۳

جدول ۸۸- تعداد کل دانش آموختگان دانشکده هنر /سال ۱۴۰۰ ۸۴

جدول ۸۹- تعداد دانشجویان بین المللی به تفکیک گروه /سال ۱۴۰۰ ۸۴

جدول ۹۰- تعداد کل اعضای هیات علمی دانشکده هنر /سال ۱۴۰۰ ۸۴

شعبه ارومیه..... ۸۵

جدول ۹۱- تعداد کل دانشجویان شعبه ارومیه /سال ۱۴۰۰ ۸۶

جدول ۹۲- دانشجویان شعبه ارومیه به تفکیک مقطع، دوره و گروه /سال ۱۴۰۰ ۸۶

جدول ۹۳- تعداد کل پذیرفته شدگان شعبه ارومیه /سال ۱۴۰۰ ۸۶

جدول ۹۴- تعداد کل دانش آموختگان شعبه ارومیه /سال ۱۴۰۰ ۸۶

جدول ۹۵- تعداد کل اعضای هیات علمی شعبه ارومیه /سال ۱۴۰۰ ۸۶

فعالیت های پژوهشی دانشگاه الزهراء..... ۸۷

جدول ۹۶- تعداد مقالات به تفکیک ژورنال /سال ۱۴۰۰ ۸۸

نمودار ۳۷- توزیع مقالات به تفکیک ژورنال /سال ۱۴۰۰ ۸۸

جدول ۹۷- تعداد مقاله های مشترک خارجی /سال ۱۴۰۰ ۸۹

جدول ۹۸- تعداد طرح های تحقیقاتی داخلی و مشترک با سایر دستگاه ها /سال ۱۴۰۰ ۸۹

جدول ۹۹- کتب اعضای هیات علمی /سال ۱۴۰۰ ۸۹

جدول ۱۰۰- تعداد قرار دادها و مبلغ قراردادهای دفتر ارتباط با صنعت /سال ۱۴۰۰ ۹۰

جدول ۱۰۱- تعداد کتب، پایان نامه، مجلات و نشریات /سال ۱۴۰۰ ۹۰

- جدول ۱۰۲- تعداد سفرهای علمی و فرصت های مطالعاتی /سال ۱۴۰۰ ۹۰
- جدول ۱۰۳- تعداد همایش های برگزار شده /سال ۱۴۰۰ ۹۰
- جدول ۱۰۴-تعداد کل مقالات به تفکیک پایگاه و دانشکده /سال ۱۴۰۰ ۹۱
- نمودار ۳۸- نمودار تعداد مقالات به تفکیک ژورنال و دانشکده /سال ۱۴۰۰ ۹۱
- جدول ۱۰۵- تعداد طرح های تحقیقاتی داخلی و مشترک با سایر دستگاه ها /سال ۱۴۰۰ ۹۲
- ۹۳ مرکز کارآفرینی و نوآوری**
- ۹۳ مرکز رشد واحدهای فناوری**
- جدول ۱۰۶- تعداد فعالیت های مرکز کارآفرینی و نوآوری به تفکیک فعالیت /سال ۱۴۰۰ ۹۴
- جدول ۱۰۷- تعداد فعالیت های مرکز رشد واحدهای فناوری به تفکیک /سال ۱۴۰۰ ۹۴
- ۹۵ خلاصه فعالیت های فرهنگی دانشگاه الزهراء**
- جدول ۱۰۸- تعداد فعالیت های فرهنگی به تفکیک عنوان /سال ۱۴۰۰ ۹۶
- ۹۷ خلاصه فعالیت های دانشجویی دانشگاه الزهراء**
- جدول ۱۰۹- تعداد دانشجویان ساکن خوابگاه به تفکیک ایرانی ، غیر ایرانی /سال ۱۴۰۰ ۹۸
- جدول ۱۱۰- تعداد دانشجویان نمونه دانشگاهی و کشوری /سال ۱۴۰۰ ۹۸
- جدول ۱۱۱- تعداد کار دانشجویی، وام ها و بیمه دانشجویان /سال ۱۴۰۰ ۹۸
- جدول ۱۱۲- تعداد فعالیت های ورزشی به تفکیک- /سال ۱۴۰۰ ۹۹
- ۱۰۰ وضعیت زیر ساخت، مالی و اعتباری دانشگاه الزهراء**
- جدول ۱۱۳- اعتبارات هزینه ای دانشگاه در سال ۱۴۰۰ ۱۰۱
- جدول ۱۱۴- اعتبارات هزینه ای شعبه ارومیه در سال ۱۴۰۰ ۱۰۱
- جدول ۱۱۵- درآمد اختصاصی دانشگاه به تفکیک در سال ۱۴۰۰ ۱۰۱
- جدول ۱۱۶- درآمد اختصاصی کسب شده به تفکیک در سال ۱۴۰۰ ۱۰۲
- جدول ۱۱۷- وضعیت بودجه عمرانی دانشگاه الزهرا به تفکیک در سال ۱۴۰۰ ۱۰۲
- ۱۰۳ وضعیت دانشگاه الزهراء در نظام های رتبه بندی**

- جدول ۱۱۸- وضعیت دانشگاه الزهرا در رتبه‌بندی ISC / سال ۱۴۰۰ ۱۰۴
- جدول ۱۱۹- وضعیت دانشگاه الزهرا در رتبه‌بندی Times جهانی ۱۰۴
- جدول ۱۲۰- وضعیت دانشگاه الزهرا در رتبه‌بندی Times آسیایی ۱۰۴
- جدول ۱۲۱- وضعیت دانشگاه الزهرا در رتبه‌بندی Green Metrics ۱۰۵
- جدول ۱۲۲- وضعیت دانشگاه الزهراء در رتبه بندی webometrics ۱۰۵
- جدول ۱۲۳- وضعیت دانشگاه الزهرا در رتبه‌بندی Scimago ۱۰۵

معرفی دانشگاه

دانشگاه الزهرا از سال ۱۳۴۳ با ۹۰ دانشجو در رشته های خاص شروع به فعالیت نمود و در حال حاضر با بهره مندی از ۳۷۰ عضو هیات علمی در ۱۱ دانشکده و یک شعبه (ارومیه) و ۱۶۸ رشته و گرایش، و ۴۶ گروه آموزشی و پژوهشی به آموزش دختران و بانوان این مرز و بوم اشتغال دارد. این دانشگاه دارای دو پژوهشکده، یک مرکز رشد و نیز مرکز مطالعات کودک و نوجوان می باشد.

دانشکده ها:

۱. ادبیات
۲. الهیات
۳. علوم اجتماعی و اقتصاد
۴. علوم تربیتی و روان شناسی
۵. علوم ورزشی
۶. علوم ریاضی
۷. علوم زیستی
۸. شیمی
۹. فیزیک
۱۰. فنی مهندسی
۱۱. هنر

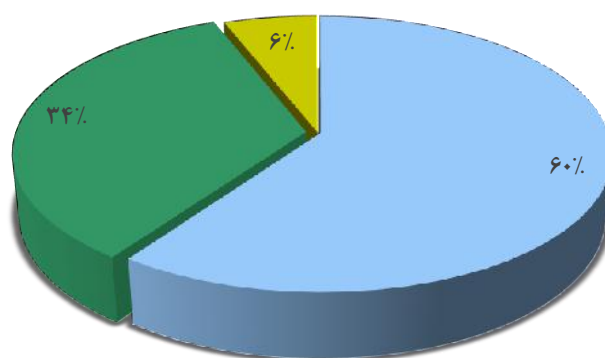
دانشجویان شاغل به تحصیل

در سال ۱۴۰۰

جدول ۱- تعداد کل دانشجویان به تفکیک مقطع تحصیلی / سال ۱۴۰۰

مقطع	کارشناسی	کارشناسی ارشد	دکتری	جمع
تعداد دانشجویان	۶۳۰۲	۳۵۹۹	۶۳۰	۱۰۵۳۱

نمودار ۱- توزیع دانشجویان به تفکیک مقطع / سال ۱۴۰۰

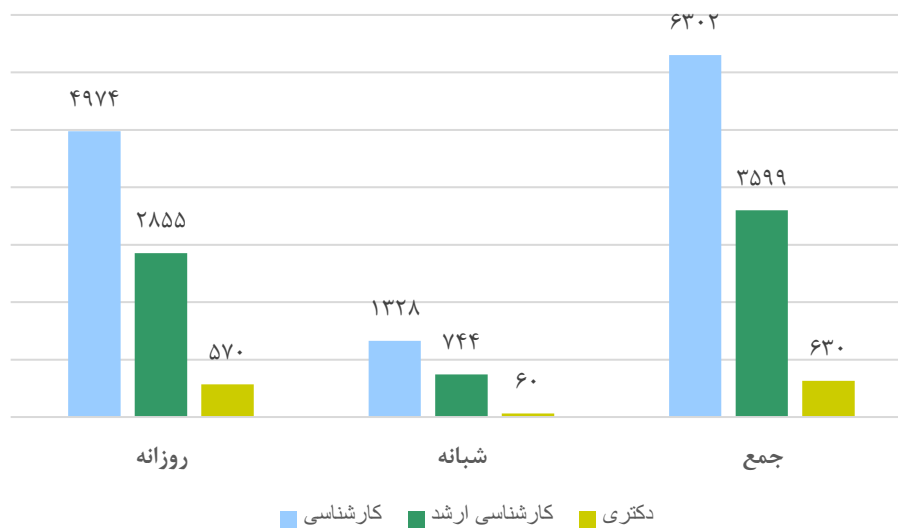


دکتری کارشناسی ارشد کارشناسی

جدول ۲- تعداد کل دانشجویان به تفکیک مقطع و دوره / سال ۱۴۰۰

دوره/مقطع	کارشناسی	کارشناسی ارشد	دکتری	جمع
روزانه	۴۹۷۴	۲۸۵۵	۵۷۰	۸۳۹۹
شبانه	۱۳۲۸	۷۴۴	۶۰	۲۱۳۲
جمع	۶۳۰۲	۳۵۹۹	۶۳۰	۱۰۵۳۱

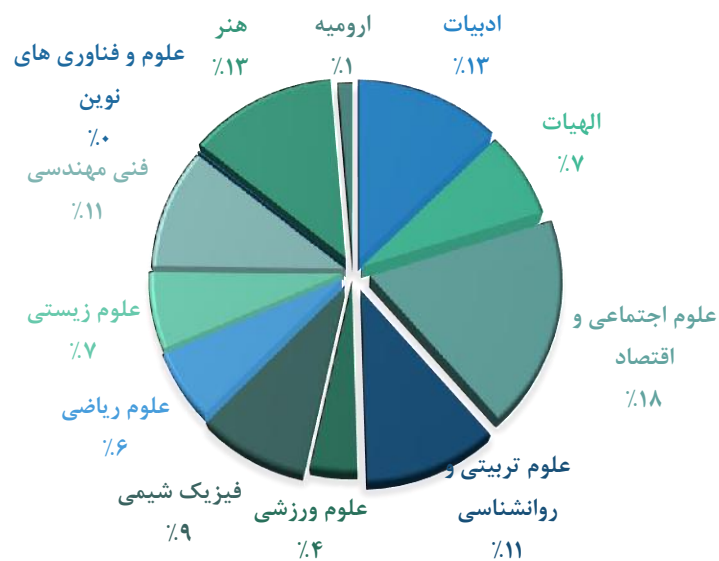
نمودار ۲- تعداد کل دانشجویان به تفکیک دوره و مقطع / سال ۱۴۰۰



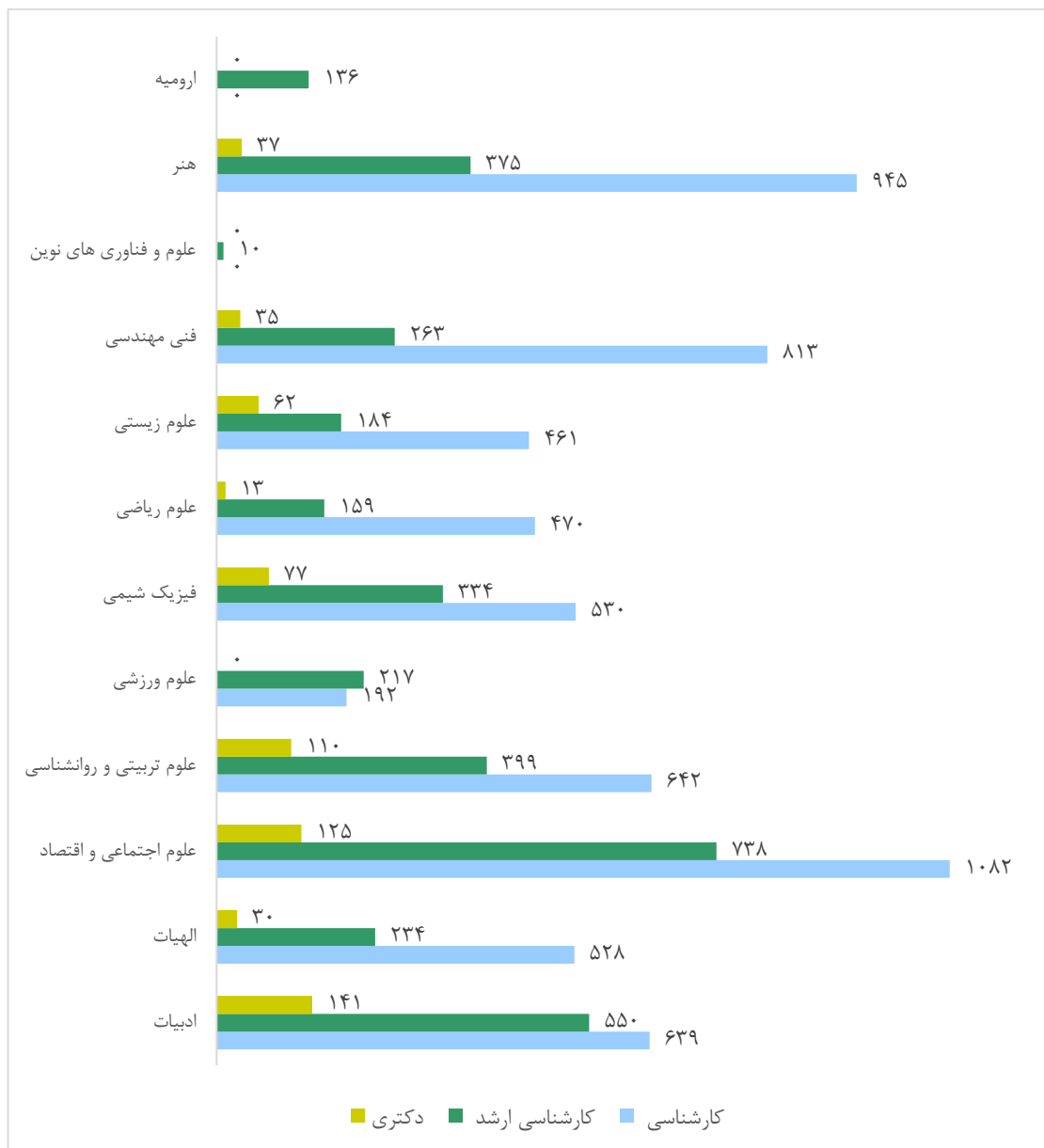
جدول ۳- تعداد کل دانشجویان به تفکیک مقطع تحصیلی، دوره و دانشکده /سال ۱۴۰۰

دانشکده	کارشناسی		کارشناسی ارشد		دکتری		جمع کل	
	روزانه	شبانه	روزانه	شبانه	روزانه	شبانه	روزانه	شبانه
ادبیات	۵۵۲	۸۷	۴۳۴	۱۱۶	۱۲۴	۱۷	۱۱۱۰	۲۲۰
الهیات	۴۱۸	۱۱۰	۱۷۹	۵۵	۲۸	۲	۶۲۵	۱۶۷
علوم اجتماعی و اقتصاد	۸۷۱	۲۱۱	۵۷۸	۱۶۰	۱۰۵	۲۰	۱۵۵۴	۳۹۱
علوم تربیتی و روانشناسی	۴۹۴	۱۴۸	۳۱۱	۸۸	۱۰۰	۱۰	۹۰۵	۲۴۶
علوم ورزشی	۱۵۹	۳۳	۱۷۱	۴۶	۰	۰	۳۳۰	۷۹
فیزیک شیمی	۳۰۱	۲۲۹	۲۷۵	۵۹	۷۳	۴	۶۴۹	۲۹۲
علوم ریاضی	۳۸۴	۸۶	۱۵۵	۴	۱۳	۰	۵۵۲	۹۰
علوم زیستی	۳۸۴	۷۷	۱۵۵	۲۹	۶۱	۱	۶۰۰	۱۰۷
فنی مهندسی	۶۵۶	۱۵۷	۲۰۰	۶۳	۳۰	۵	۸۸۶	۲۲۵
علوم و فناوری های نوین	۰	۰	۷	۳	۰	۰	۷	۳
هنر	۷۵۵	۱۹۰	۲۷۸	۹۷	۳۶	۱	۱۰۶۹	۲۸۸
ارومیه	۰	۰	۱۱۲	۲۴	۰	۰	۱۱۲	۲۴
جمع	۴۹۷۴	۱۳۲۸	۲۸۵۵	۷۴۴	۵۷۰	۶۰	۸۳۹۹	۲۱۳۲

نمودار ۳- توزیع دانشجویان به تفکیک دانشکده /سال ۱۴۰۰



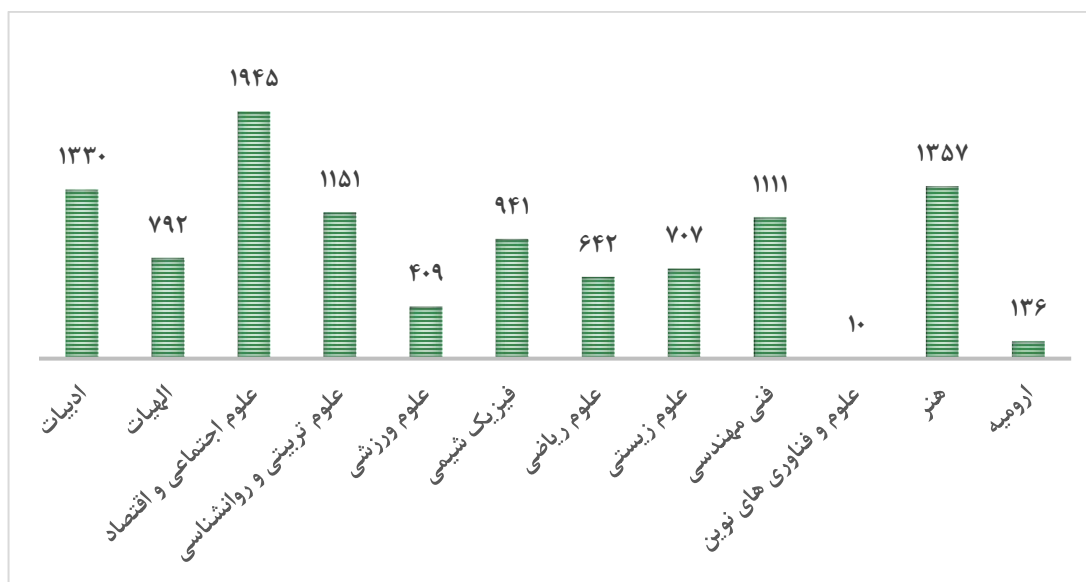
نمودار ۴- تعداد کل دانشجویان به تفکیک دانشکده و مقطع / سال ۱۴۰۰



جدول ۴- تعداد کل دانشجویان به تفکیک مقطع تحصیلی و دانشکده / سال ۱۴۰۰

دانشکده	کارشناسی	کارشناسی ارشد	دکتری	جمع کل
ادبیات	۶۳۹	۵۵۰	۱۴۱	۱۳۳۰
الهیات	۵۲۸	۲۳۴	۳۰	۷۹۲
علوم اجتماعی و اقتصاد	۱۰۸۲	۷۳۸	۱۲۵	۱۹۴۵
علوم تربیتی و روانشناسی	۶۴۲	۳۹۹	۱۱۰	۱۱۵۱
علوم ورزشی	۱۹۲	۲۱۷	۰	۴۰۹
فیزیک شیمی	۵۳۰	۳۳۴	۷۷	۹۴۱
علوم ریاضی	۴۷۰	۱۵۹	۱۳	۶۴۲
علوم زیستی	۴۶۱	۱۸۴	۶۲	۷۰۷
فنی مهندسی	۸۱۳	۲۶۳	۳۵	۱۱۱۱
علوم و فناوری های نوین	۰	۱۰	۰	۱۰
هنر	۹۴۵	۳۷۵	۳۷	۱۳۵۷
ارومیه	۰	۱۳۶	۰	۱۳۶
جمع	۶۳۰۲	۳۵۹۹	۶۳۰	۱۰۵۳۱

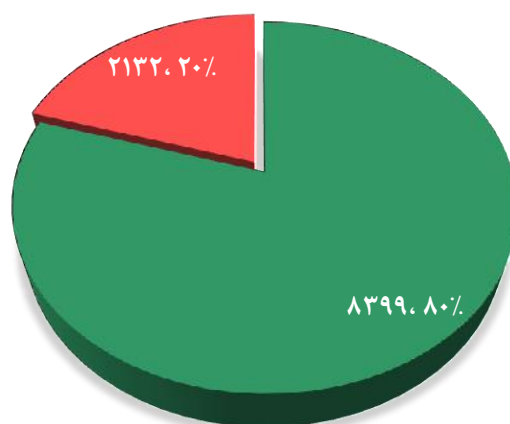
نمودار ۵- تعداد کل دانشجویان به تفکیک دانشکده / سال ۱۴۰۰



جدول ۵- تعداد کل دانشجویان به تفکیک دوره و دانشکده / سال ۱۴۰۰

جمع کل	دوره		دانشکده
	شبانه	روزانه	
۱۳۳۰	۲۲۰	۱۱۱۰	ادبیات
۷۹۲	۱۶۷	۶۲۵	الهیات
۱۹۴۵	۳۹۱	۱۵۵۴	علوم اجتماعی و اقتصاد
۱۱۵۱	۲۴۶	۹۰۵	علوم تربیتی و روانشناسی
۴۰۹	۷۹	۳۳۰	علوم ورزشی
۹۴۱	۲۹۲	۶۴۹	فیزیک شیمی
۶۴۲	۹۰	۵۵۲	علوم ریاضی
۷۰۷	۱۰۷	۶۰۰	علوم زیستی
۱۱۱۱	۲۲۵	۸۸۶	فنی مهندسی
۱۰	۳	۷	علوم و فناوری های نوین
۱۳۵۷	۲۸۸	۱۰۶۹	هنر
۱۳۶	۲۴	۱۱۲	ارومیه
۱۰۵۳۱	۲۱۳۲	۸۳۹۹	جمع

نمودار ۶- توزیع دانشجویان به تفکیک دوره / سال ۱۴۰۰

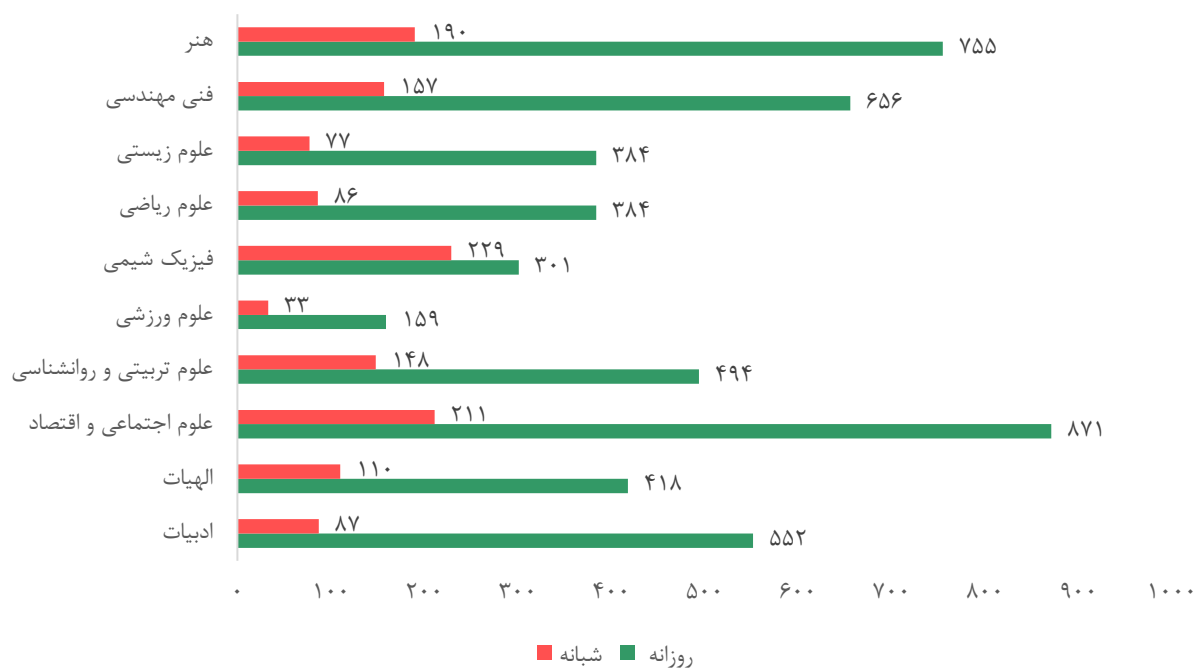


■ روزانه ■ شبانه

جدول ۶- تعداد کل دانشجویان کارشناسی به تفکیک دانشکده و دوره / سال ۱۴۰۰

جمع کل	کارشناسی		دانشکده
	شبانه	روزانه	
۶۳۹	۸۷	۵۵۲	ادبیات
۵۲۸	۱۱۰	۴۱۸	الهیات
۱۰۸۲	۲۱۱	۸۷۱	علوم اجتماعی و اقتصاد
۶۴۲	۱۴۸	۴۹۴	علوم تربیتی و روانشناسی
۱۹۲	۳۳	۱۵۹	علوم ورزشی
۵۳۰	۲۲۹	۳۰۱	فیزیک شیمی
۴۷۰	۸۶	۳۸۴	علوم ریاضی
۴۶۱	۷۷	۳۸۴	علوم زیستی
۸۱۳	۱۵۷	۶۵۶	فنی مهندسی
۹۴۵	۱۹۰	۷۵۵	هنر
۰	۰	۰	ارومیه
۶۳۰۲	۱۳۲۸	۴۹۷۴	جمع

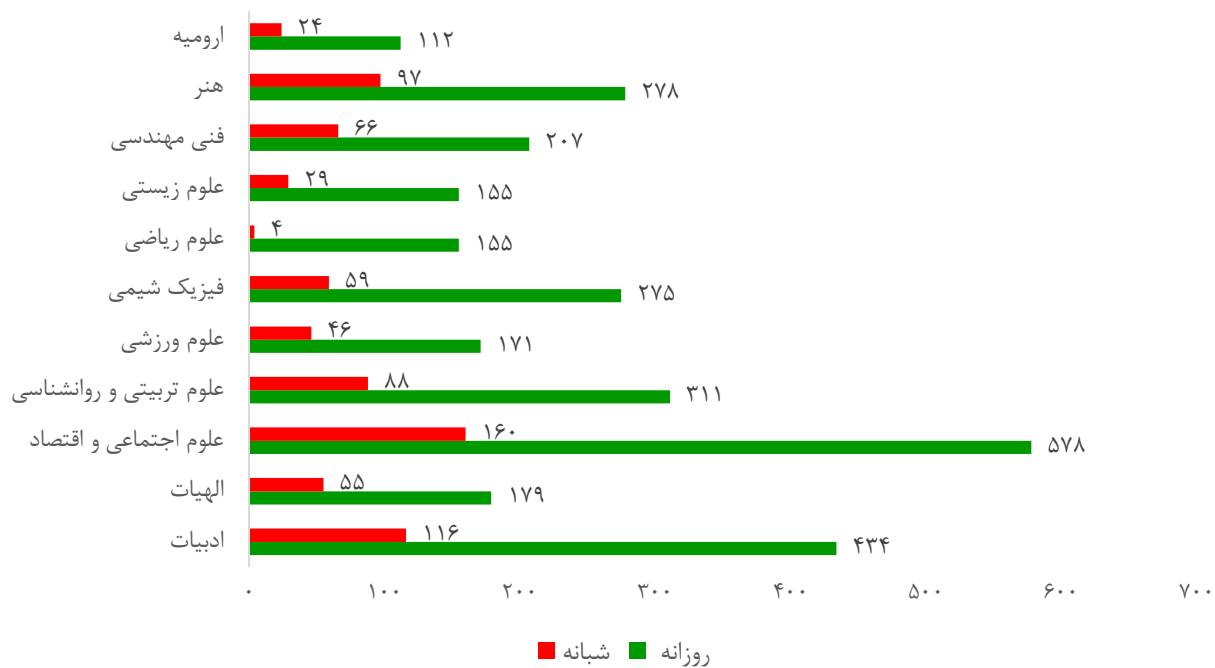
نمودار ۷- تعداد دانشجویان کارشناسی به تفکیک دانشکده و دوره / سال ۱۴۰۰



جدول ۷- تعداد کل دانشجویان کارشناسی ارشد به تفکیک دانشکده و دوره / سال ۱۴۰۰

دانشکده	کارشناسی ارشد		جمع کل
	روزانه	شبانه	
ادبیات	۴۳۴	۱۱۶	۵۵۰
الهیات	۱۷۹	۵۵	۲۳۴
علوم اجتماعی و اقتصاد	۵۷۸	۱۶۰	۷۳۸
علوم تربیتی و روانشناسی	۳۱۱	۸۸	۳۹۹
علوم ورزشی	۱۷۱	۴۶	۲۱۷
فیزیک شیمی	۲۷۵	۵۹	۳۳۴
علوم ریاضی	۱۵۵	۴	۱۵۹
علوم زیستی	۱۵۵	۲۹	۱۸۴
فنی مهندسی	۲۰۷	۶۶	۲۷۳
هنر	۲۷۸	۹۷	۳۷۵
ارومیه	۱۱۲	۲۴	۱۳۶
جمع	۲۸۵۵	۷۴۴	۳۵۹۹

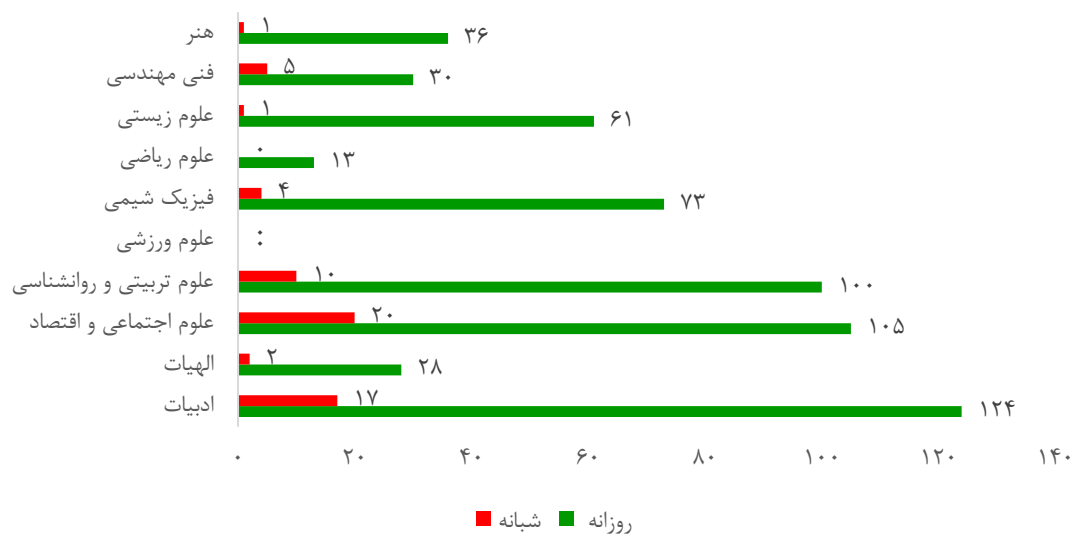
نمودار ۸- تعداد دانشجویان کارشناسی ارشد به تفکیک دانشکده و دوره / سال ۱۴۰۰



جدول ۸- تعداد کل دانشجویان دکتری به تفکیک دانشکده و دوره / سال ۱۴۰۰

دانشکده	دکتری		جمع کل
	روزانه	شبانه	
ادبیات	۱۲۴	۱۷	۱۴۱
الهیات	۲۸	۲	۳۰
علوم اجتماعی و اقتصاد	۱۰۵	۲۰	۱۲۵
علوم تربیتی و روانشناسی	۱۰۰	۱۰	۱۱۰
علوم ورزشی	۰	۰	۰
فیزیک شیمی	۷۳	۴	۷۷
علوم ریاضی	۱۳	۰	۱۳
علوم زیستی	۶۱	۱	۶۲
فنی مهندسی	۳۰	۵	۳۵
هنر	۳۶	۱	۳۷
ارومیه	۰	۰	۰
جمع	۵۷۰	۶۰	۶۳۰

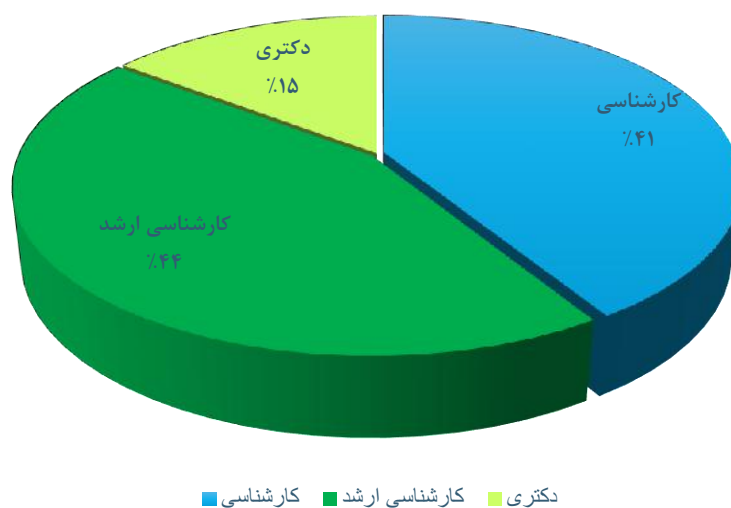
نمودار ۹- تعداد دانشجویان دکتری به تفکیک دانشکده و دوره / سال ۱۴۰۰



جدول ٩- تعداد كل دانشجويان بين الملل /سال ١٤٠٠

سال/مقطع	كارشناسي	كارشناسي ارشد	دكتري	جمع
١٤٠٠	٨١	٨٧	٢٩	١٩٧

نمودار ١٠- توزيع دانشجويان بين الملل به تفكيك مقطع /سال ١٤٠٠



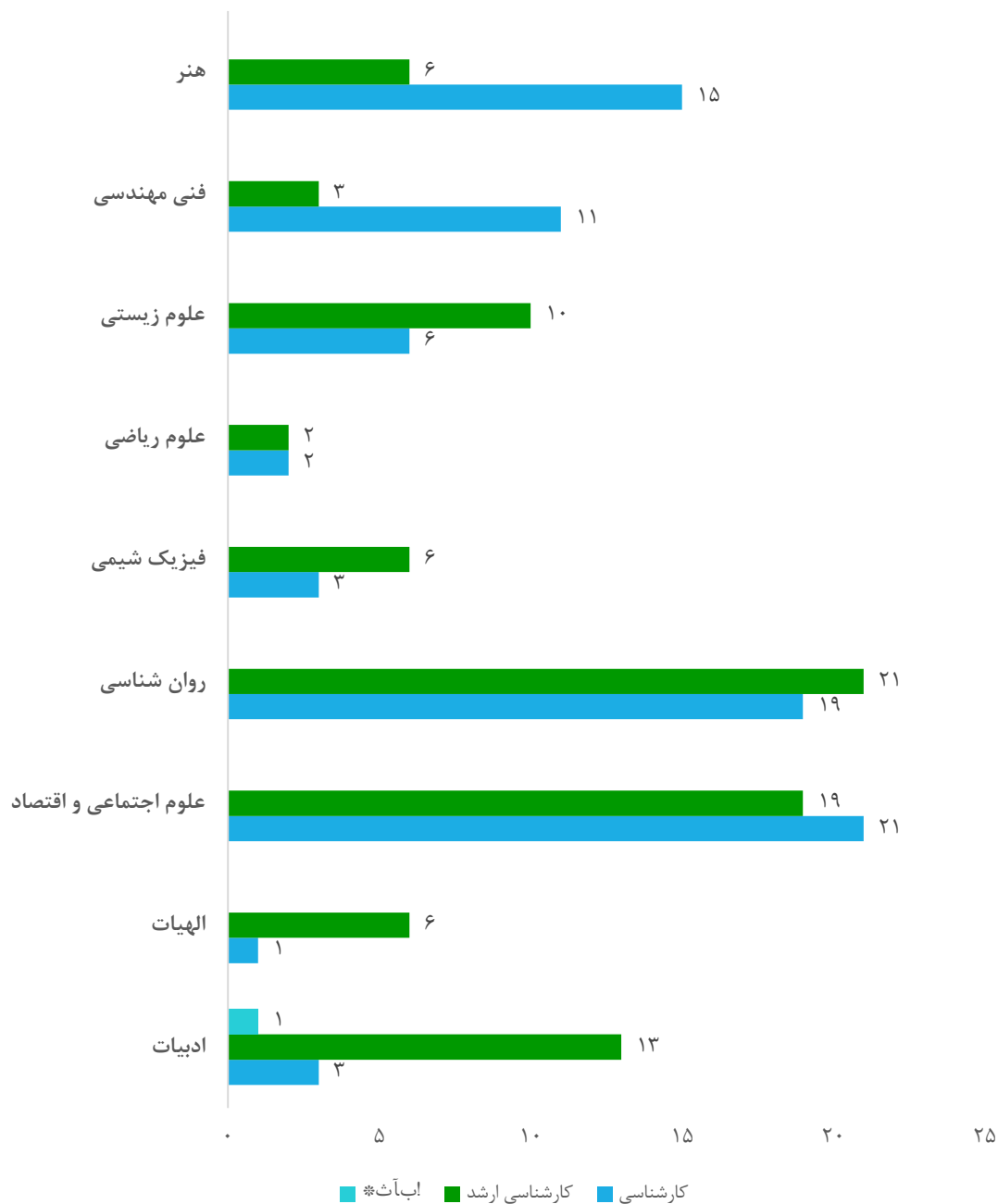
جدول ۱۰- تعداد دانشجویان خارجی به تفکیک مقطع تحصیلی و دانشکده / سال ۱۴۰۰

دانشکده	کارشناسی	کارشناسی ارشد	دکتری	جمع
ادبیات	۳	۱۳	۸	۲۴
الهیات	۱	۶	۱	۸
علوم اجتماعی و اقتصاد	۲۱	۱۹	۲	۴۲
روان شناسی	۱۹	۲۱	۵	۴۵
علوم ورزشی	۰	۰	۰	۰
فیزیک شیمی	۳	۶	۲	۱۱
علوم ریاضی	۲	۲	۱	۵
علوم زیستی	۶	۱۰	۳	۱۹
فنی مهندسی	۱۱	۳	۰	۱۴
هنر	۱۵	۶	۷	۲۸
جمع	۸۱	۸۷	۲۹	۱۹۷

نمودار ۱۱- تعداد دانشجویان بین الملل به تفکیک دانشکده / سال ۱۴۰۰



نمودار ۱۲- تعداد دانشجویان بین الملل به تفکیک دانشکده و مقطع / سال ۱۴۰۰



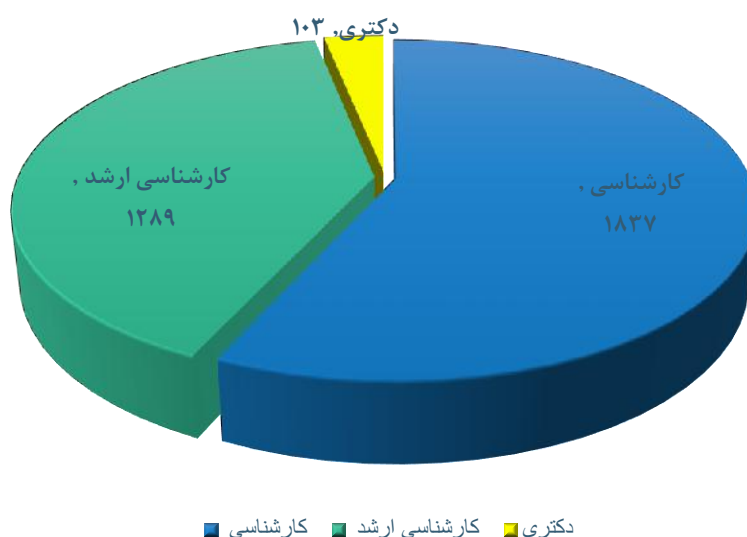
پذیرفته‌شدگان

در سال ۱۴۰۰

جدول ۱۱- تعداد کل پذیرفته شدگان به تفکیک مقطع تحصیلی / سال ۱۴۰۰

مقطع	کارشناسی	کارشناسی ارشد	دکتری	جمع
تعداد	۱۸۳۷	۱۲۸۹	۱۰۳	۳۲۲۹

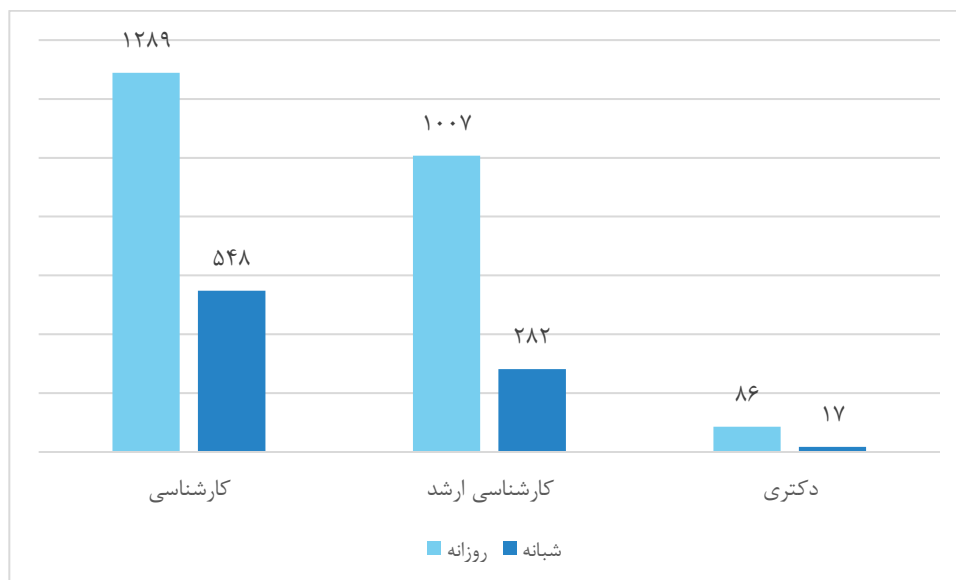
نمودار ۱۳- توزیع پذیرفته شدگان به تفکیک مقطع / سال ۱۴۰۰



جدول ۱۲- تعداد کل پذیرفته شدگان به تفکیک مقطع تحصیلی و دوره /سال ۱۴۰۰

دوره /مقطع	کارشناسی	کارشناسی ارشد	دکتری	جمع
روزانه	۱۲۸۹	۱۰۰۷	۸۶	۲۳۸۲
شبانه	۵۴۸	۲۸۲	۱۷	۸۴۷
جمع	۱۸۳۷	۱۲۸۹	۱۰۳	۳۲۲۹

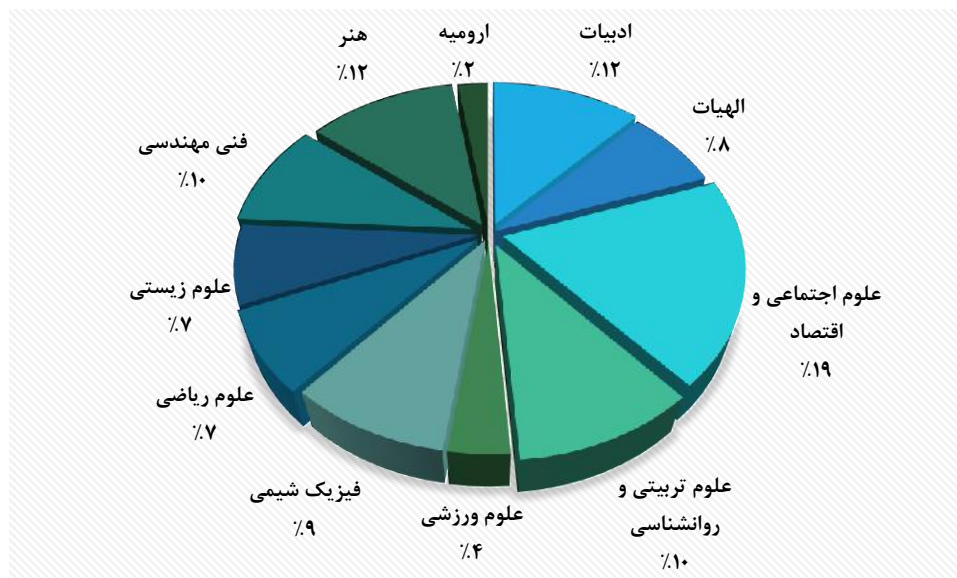
نمودار ۱۴- تعداد پذیرفته شدگان به تفکیک مقطع تحصیلی و دوره /سال ۱۴۰۰



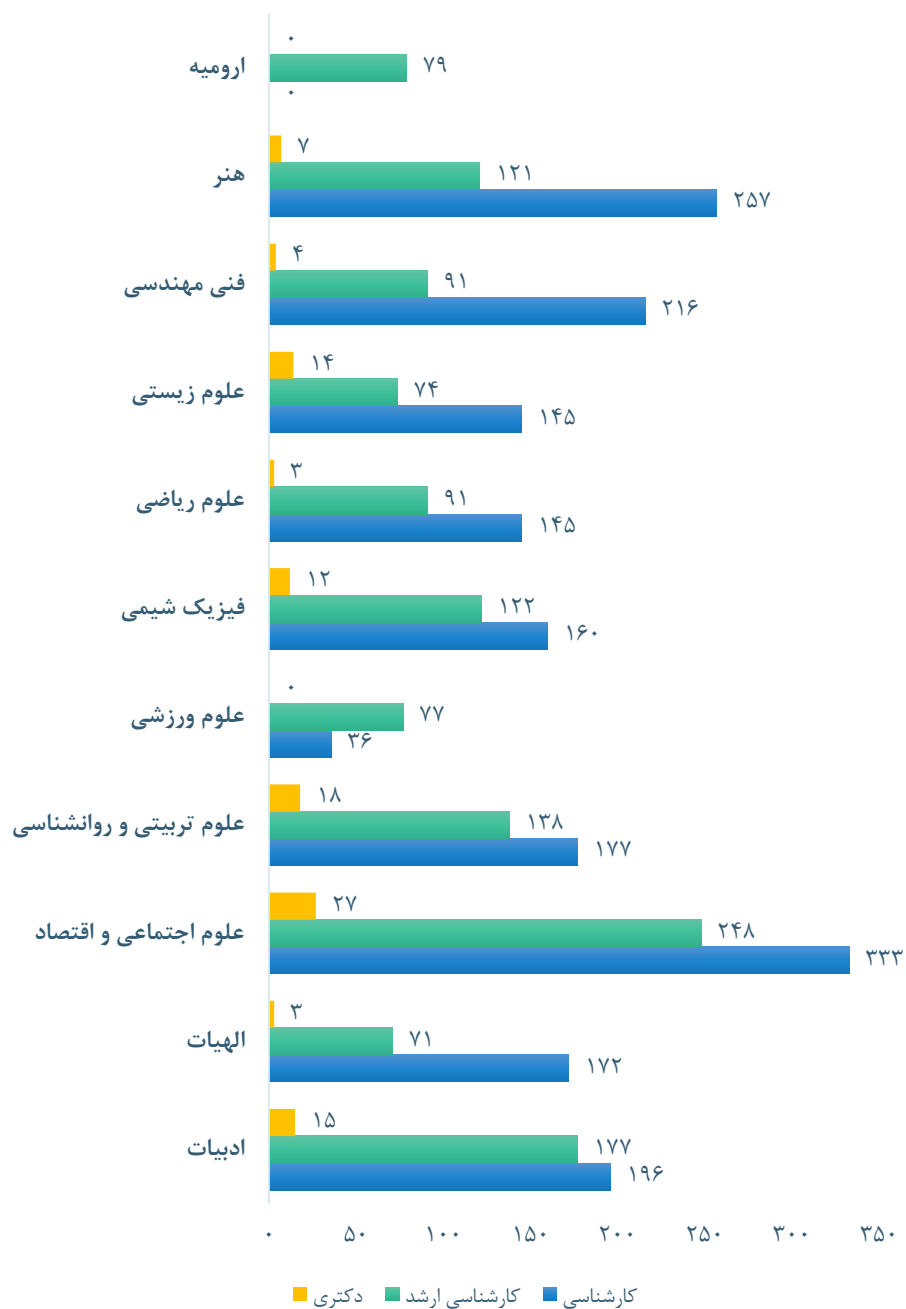
جدول ۱۳- تعداد کل پذیرفته شدگان به تفکیک دانشکده، مقطع تحصیلی و دوره / سال ۱۴۰۰

دانشکده	کارشناسی		کارشناسی ارشد		دکتری		جمع کل	
	روزانه	شبانه	روزانه	شبانه	روزانه	شبانه	جمع	شبانه
ادبیات	۱۵۸	۳۸	۱۳۷	۴۰	۱۱	۴	۳۸۸	۸۲
الهیات	۱۰۸	۶۴	۵۳	۱۸	۳	۰	۲۴۶	۸۲
علوم اجتماعی و اقتصاد	۲۳۵	۹۸	۱۹۱	۵۷	۲۱	۶	۶۰۸	۱۶۱
علوم تربیتی و روانشناسی	۱۲۱	۵۶	۱۰۶	۳۲	۱۴	۴	۳۳۳	۹۲
علوم ورزشی	۲۲	۱۴	۶۱	۱۶	۰	۰	۱۱۳	۳۰
فیزیک شیمی	۹۰	۷۰	۹۲	۳۰	۱۱	۱	۲۹۴	۱۰۱
علوم ریاضی	۱۰۲	۴۳	۸۹	۲	۳	۰	۲۳۹	۴۵
علوم زیستی	۱۰۵	۴۰	۶۲	۱۲	۱۴	۰	۲۳۳	۵۲
فنی مهندسی	۱۶۷	۴۹	۶۶	۲۵	۲	۲	۳۱۱	۷۶
هنر	۱۸۱	۷۶	۸۸	۳۳	۷	۰	۳۸۵	۱۰۹
ارومیه	۰	۰	۶۲	۱۷	۰	۰	۷۹	۱۷
جمع	۱۲۸۹	۵۴۸	۱۰۰۷	۲۸۲	۸۶	۱۷	۳۲۲۹	۸۴۷

نمودار ۱۵- توزیع پذیرفته شدگان به تفکیک دانشکده / سال ۱۴۰۰



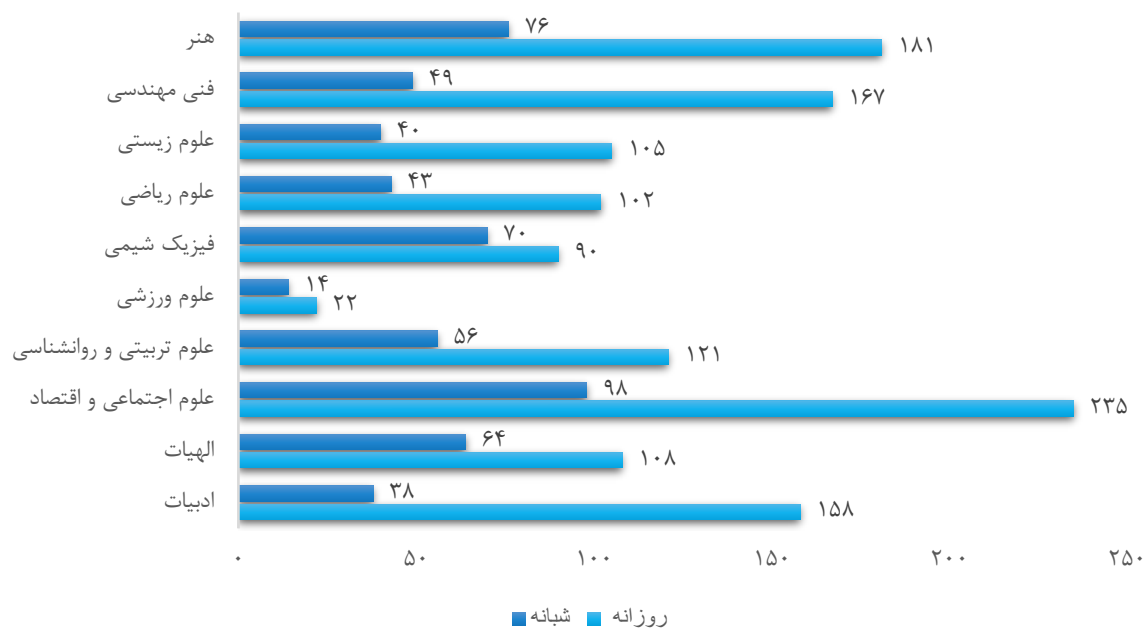
نمودار ۱۶- تعداد پذیرفته شدگان به تفکیک مقطع تحصیلی، دانشکده و دوره / سال ۱۴۰۰



جدول ۱۴- تعداد پذیرفته شدگان در مقطع کارشناسی به تفکیک دانشکده و دوره /سال ۱۴۰۰

جمع	کارشناسی		دانشکده
	شبانه	روزانه	
۱۹۶	۳۸	۱۵۸	ادبیات
۱۷۲	۶۴	۱۰۸	الهیات
۳۳۳	۹۸	۲۳۵	علوم اجتماعی و اقتصاد
۱۷۷	۵۶	۱۲۱	علوم تربیتی و روانشناسی
۳۶	۱۴	۲۲	علوم ورزشی
۱۶۰	۷۰	۹۰	فیزیک شیمی
۱۴۵	۴۳	۱۰۲	علوم ریاضی
۱۴۵	۴۰	۱۰۵	علوم زیستی
۲۱۶	۴۹	۱۶۷	فنی مهندسی
۲۵۷	۷۶	۱۸۱	هنر
۰	۰	۰	ارومیه
۱۸۳۷	۵۴۸	۱۲۸۹	جمع

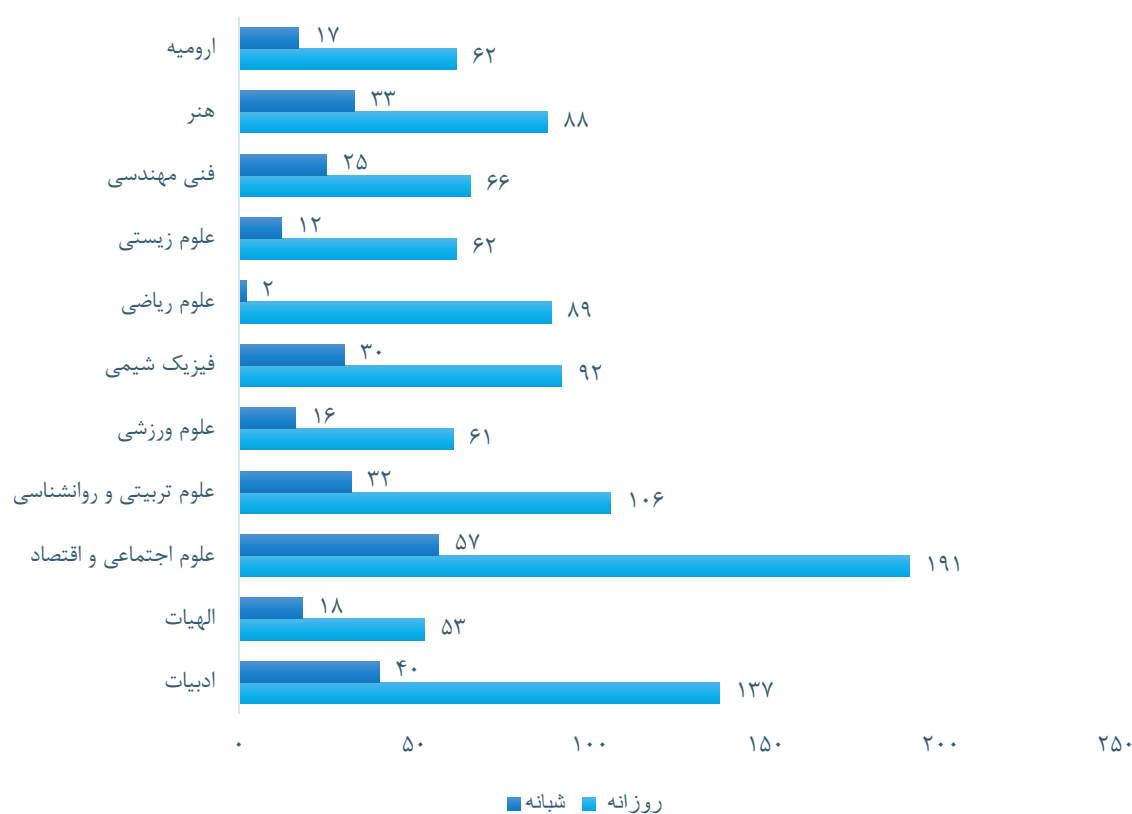
نمودار ۱۷- تعداد پذیرفته شدگان در مقطع کارشناسی به تفکیک دانشکده و دوره /سال ۱۴۰۰



جدول ۱۵- تعداد پذیرفته شدگان در مقطع کارشناسی ارشد به تفکیک دانشکده و دوره /سال ۱۴۰۰

دانشکده	کارشناسی ارشد		جمع کل
	روزانه	شبانه	
ادبیات	۱۳۷	۴۰	۱۷۷
الهیات	۵۳	۱۸	۷۱
علوم اجتماعی و اقتصاد	۱۹۱	۵۷	۲۴۸
علوم تربیتی و روانشناسی	۱۰۶	۳۲	۱۳۸
علوم ورزشی	۶۱	۱۶	۷۷
فیزیک شیمی	۹۲	۳۰	۱۲۲
علوم ریاضی	۸۹	۲	۹۱
علوم زیستی	۶۲	۱۲	۷۴
فنی مهندسی	۶۶	۲۵	۹۱
هنر	۸۸	۳۳	۱۲۱
ارومیه	۶۲	۱۷	۷۹
جمع	۱۰۰۷	۲۸۲	۱۲۸۹

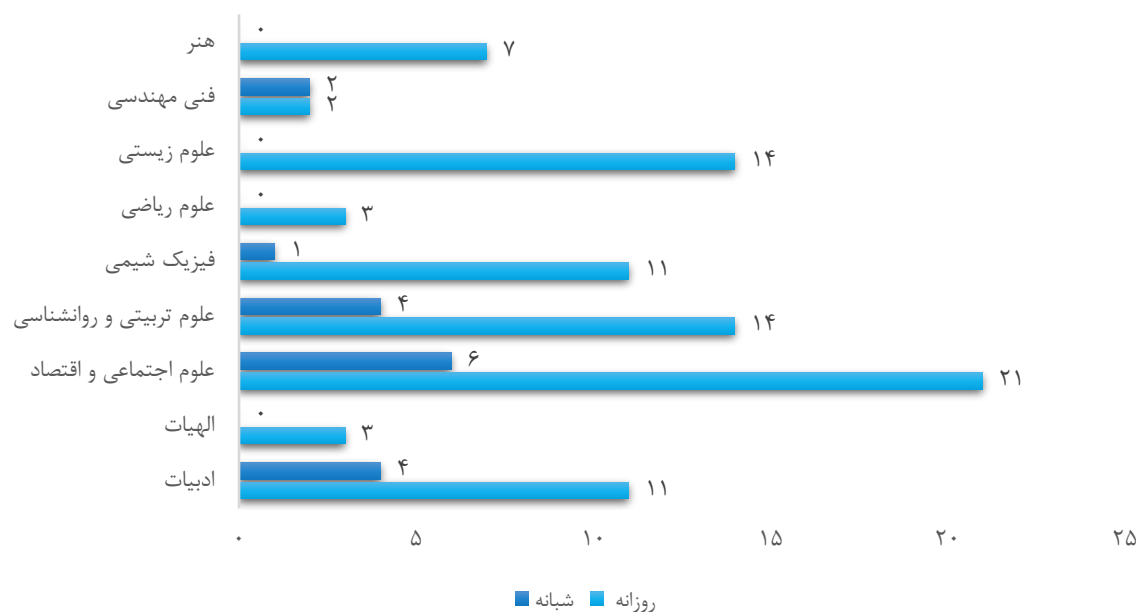
نمودار ۱۸- تعداد پذیرفته شدگان در مقطع کارشناسی ارشد به تفکیک دانشکده و دوره /سال ۱۴۰۰



جدول ۱۶- تعداد پذیرفته شدگان در مقطع دکتری به تفکیک دانشکده و دوره / سال ۱۴۰۰

جمع کل	دکتری		دانشکده
	شبانه	روزانه	
۱۵	۴	۱۱	ادبیات
۳	۰	۳	الهیات
۲۷	۶	۲۱	علوم اجتماعی و اقتصاد
۱۸	۴	۱۴	علوم تربیتی و روانشناسی
۰	۰	۰	علوم ورزشی
۱۲	۱	۱۱	فیزیک شیمی
۳	۰	۳	علوم ریاضی
۱۴	۰	۱۴	علوم زیستی
۴	۲	۲	فنی مهندسی
۷	۰	۷	هنر
۰	۰	۰	ارومیه
۱۰۳	۱۷	۸۶	جمع

نمودار ۱۹- تعداد پذیرفته شدگان در مقطع دکتری به تفکیک دانشکده و دوره / سال ۱۴۰۰



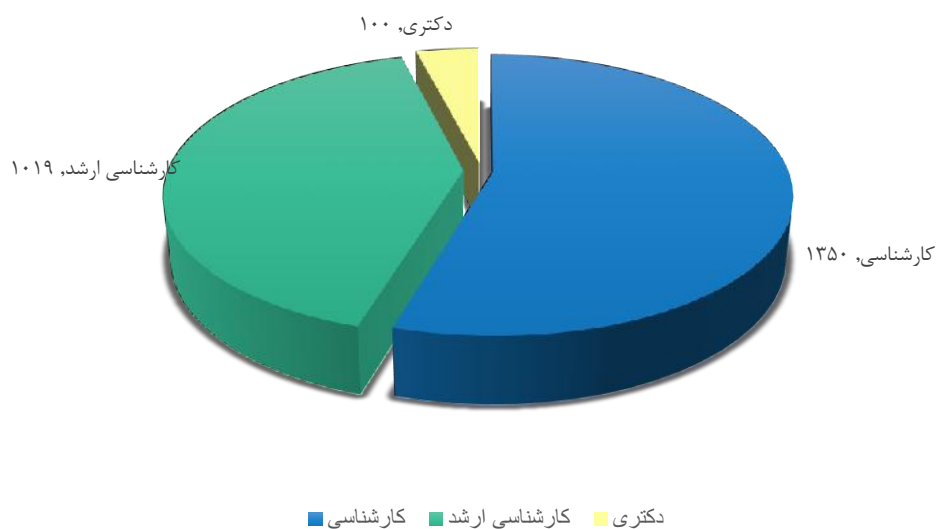
دانش آموختگان

در سال ۱۴۰۰

جدول ۱۷- تعداد کل دانش آموختگان به تفکیک مقطع تحصیلی / سال ۱۴۰۰

مقطع	کارشناسی	کارشناسی ارشد	دکتری	جمع
تعداد	۱۳۵۰	۱۰۱۹	۱۰۰	۲۴۶۹

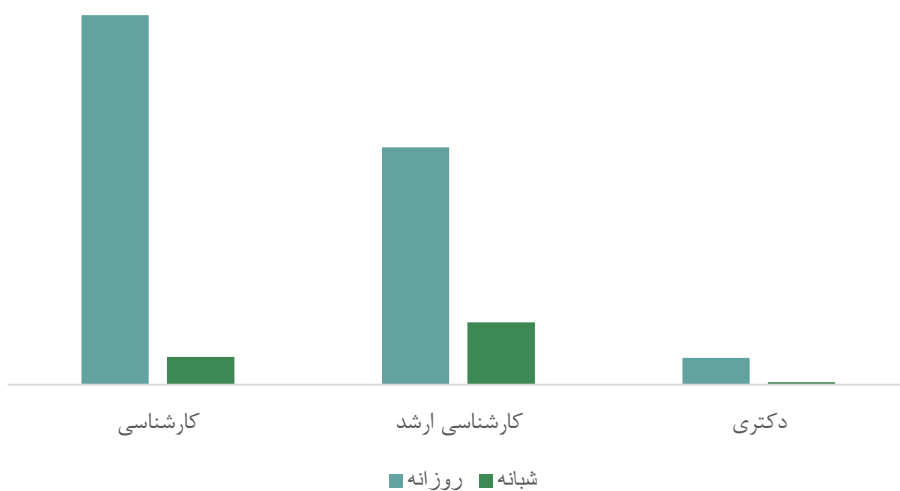
نمودار ۲۰- توزیع دانش آموختگان به تفکیک مقطع تحصیلی / سال ۱۴۰۰



جدول ۱۸- تعداد کل دانش آموختگان به تفکیک مقطع تحصیلی و دوره / سال ۱۴۰۰

دوره/مقطع	کارشناسی	کارشناسی ارشد	دکتری	جمع
روزانه	۱۲۵۶	۸۰۷	۹۱	۲۱۵۴
شبانه	۹۴	۲۱۲	۹	۳۱۵
جمع	۱۳۵۰	۱۰۱۹	۱۰۰	۲۴۶۹

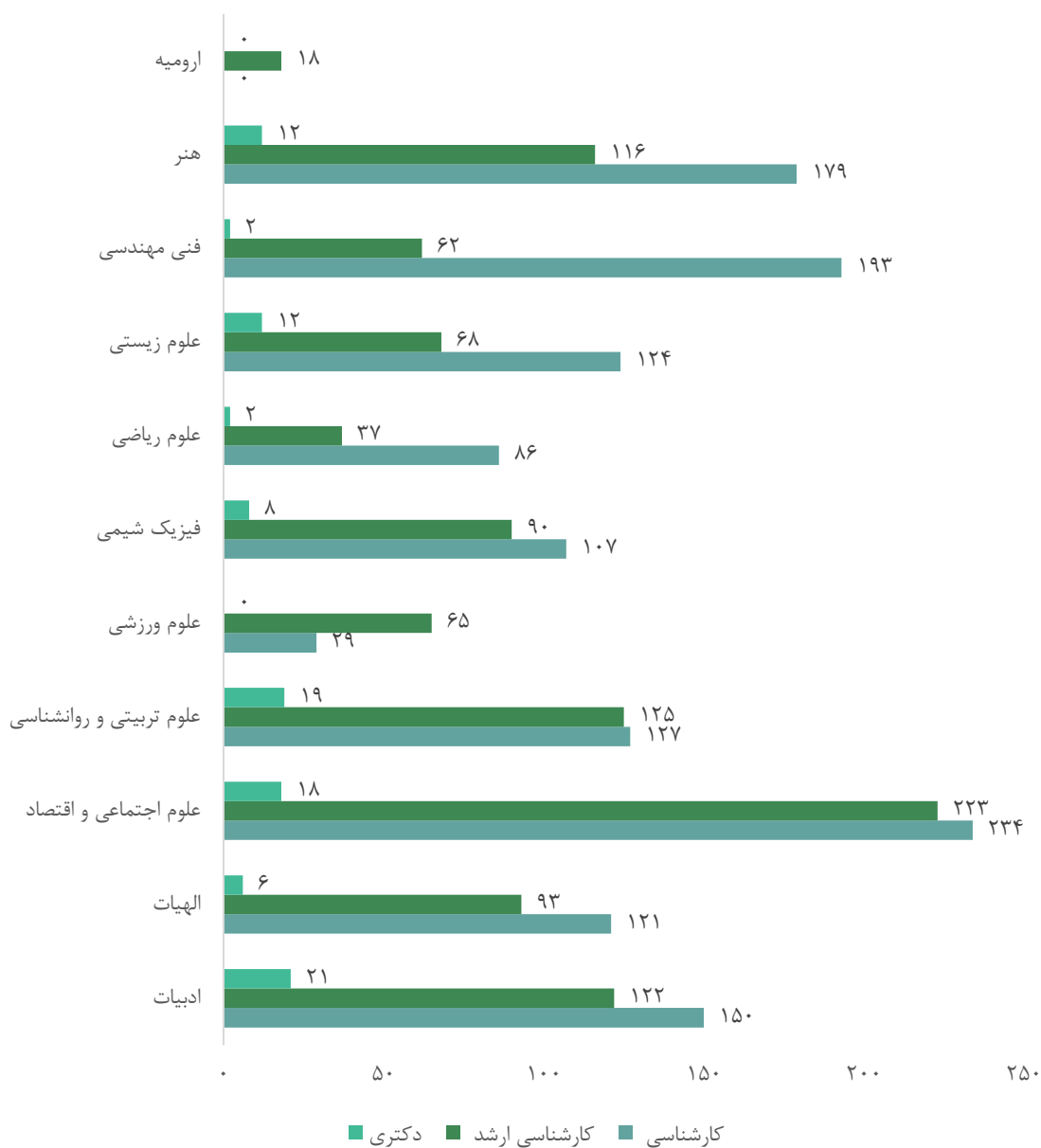
نمودار ۲۱- تعداد کل دانش آموختگان به تفکیک مقطع تحصیلی و دوره / سال ۱۴۰۰



جدول ۱۹- تعداد کل دانش آموختگان به تفکیک دانشکده، مقطع تحصیلی و دوره /سال ۱۴۰۰

دانشکده	کارشناسی		کارشناسی ارشد		دکتری		جمع کل	
	روزانه	شبانه	روزانه	شبانه	روزانه	شبانه	روزانه	شبانه
ادبیات	۱۴۶	۴	۹۹	۲۳	۱۷	۴	۲۶۲	۳۱
الهیات	۱۰۹	۱۲	۷۴	۱۹	۶	۰	۱۸۹	۳۱
علوم اجتماعی و اقتصاد	۲۱۳	۲۱	۱۶۶	۵۷	۱۶	۲	۳۹۵	۸۰
علوم تربیتی و روانشناسی	۱۱۷	۱۰	۱۰۴	۲۱	۱۸	۱	۲۳۹	۳
علوم ورزشی	۲۹	۰	۵۳	۱۲	۰	۰	۸۲	۱۲
فیزیک شیمی	۷۵	۳۲	۶۹	۲۱	۸	۰	۱۵۲	۵۳
علوم ریاضی	۸۵	۱	۳۵	۲	۲	۰	۱۲۲	۳
علوم زیستی	۱۱۳	۱۱	۵۶	۱۲	۱۰	۲	۱۷۹	۲۵
فنی مهندسی	۱۹۲	۱	۴۴	۱۸	۲	۰	۲۳۸	۱۹
هنر	۱۷۷	۲	۹۲	۲۴	۱۲	۰	۲۸۱	۲۶
ارومیه	۰	۰	۱۵	۳	۰	۰	۱۵	۳
جمع	۱۲۵۶	۹۴	۸۰۷	۲۱۲	۹۱	۹	۲۱۵۴	۳۱۵

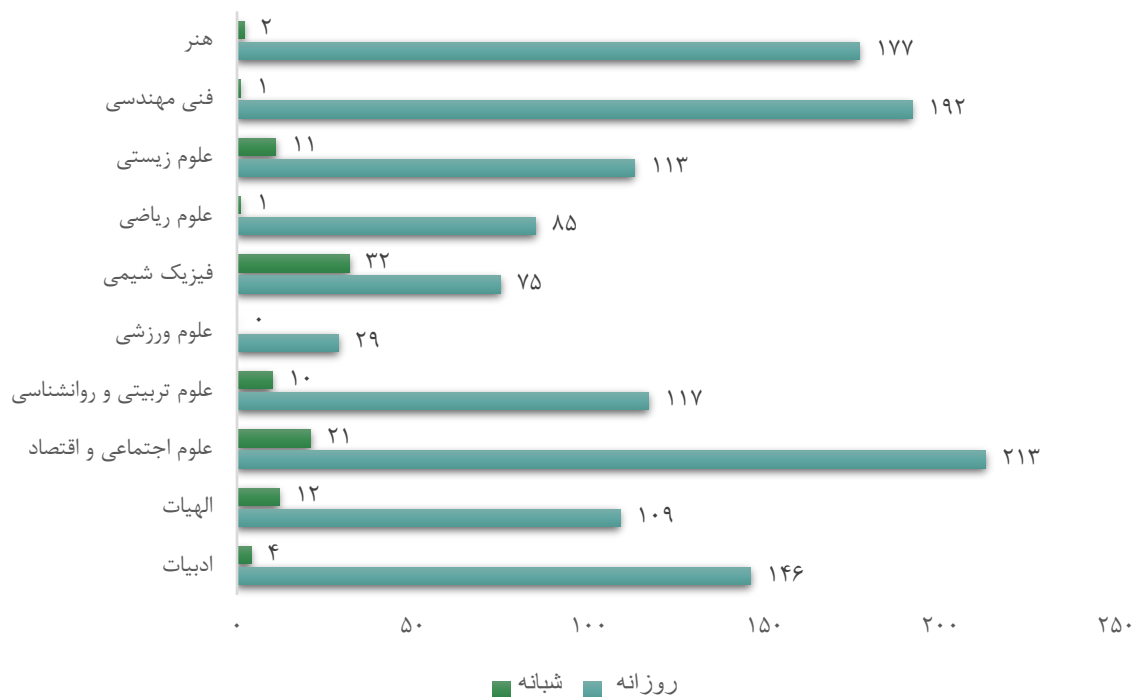
نمودار ۲۲- تعداد دانش آموختگان به تفکیک دانشکده، مقطع و دوره / سال ۱۴۰۰



جدول ۲۰- تعداد دانش آموختگان کارشناسی به تفکیک دانشکده و دوره /سال ۱۴۰۰

دانشکده	کارشناسی		جمع
	روزانه	شبانه	
ادبیات	۱۴۶	۴	۱۵۰
الهیات	۱۰۹	۱۲	۱۲۱
علوم اجتماعی و اقتصاد	۲۱۳	۲۱	۲۳۴
علوم تربیتی و روانشناسی	۱۱۷	۱۰	۱۲۷
علوم ورزشی	۲۹	۰	۲۹
فیزیک شیمی	۷۵	۳۲	۱۰۷
علوم ریاضی	۸۵	۱	۸۶
علوم زیستی	۱۱۳	۱۱	۱۲۴
فنی مهندسی	۱۹۲	۱	۱۹۳
هنر	۱۷۷	۲	۱۷۹
جمع	۱۲۵۶	۹۴	۱۳۵۰

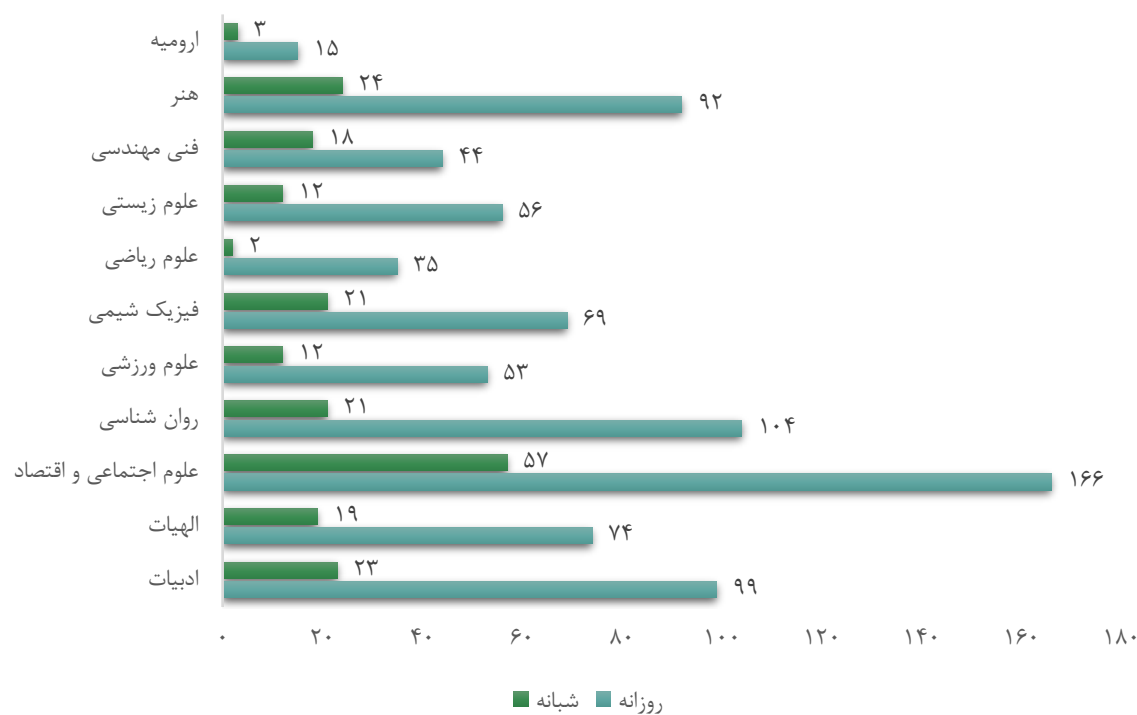
نمودار ۲۳- تعداد دانش آموختگان در مقطع کارشناسی به تفکیک دانشکده و دوره /سال ۱۴۰۰



جدول ۲۱- تعداد کل دانش آموختگان کارشناسی ارشد به تفکیک دانشکده و دوره / سال ۱۴۰۰

دانشکده	کارشناسی ارشد		جمع
	روزانه	شبانه	
ادبیات	۹۹	۲۳	۱۲۲
الهیات	۷۴	۱۹	۹۳
علوم اجتماعی و اقتصاد	۱۶۶	۵۷	۲۲۳
روان شناسی	۱۰۴	۲۱	۱۲۵
علوم ورزشی	۵۳	۱۲	۶۵
فیزیک شیمی	۶۹	۲۱	۹۰
علوم ریاضی	۳۵	۲	۳۷
علوم زیستی	۵۶	۱۲	۶۸
فنی مهندسی	۴۴	۱۸	۶۲
هنر	۹۲	۲۴	۱۱۶
ارومیه	۱۵	۳	۱۸
جمع	۸۰۷	۲۱۲	۱۰۱۹

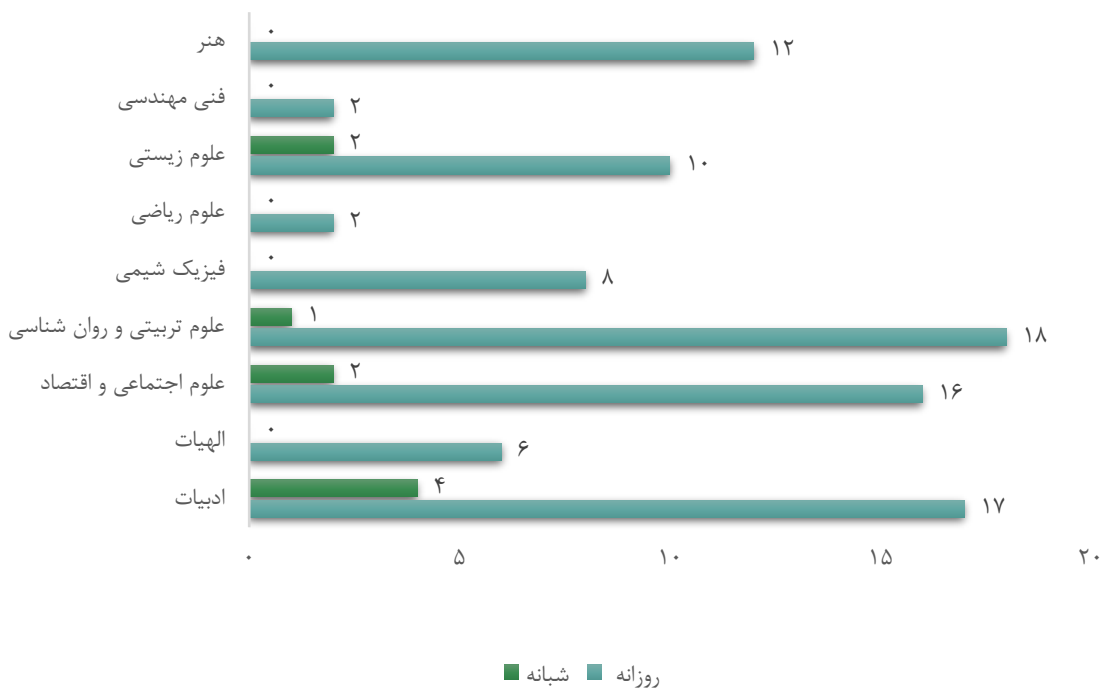
نمودار ۲۴- تعداد دانش آموختگان در مقطع کارشناسی ارشد به تفکیک دانشکده و دوره / سال ۱۴۰۰



جدول ۲۲- تعداد کل دانش آموختگان دکتری به تفکیک دانشکده و دوره /سال ۱۴۰۰

جمع	دکتری		دانشکده
	شبانه	روزانه	
۲۱	۴	۱۷	ادبیات
۶	۰	۶	الهیات
۱۸	۲	۱۶	علوم اجتماعی و اقتصاد
۱۹	۱	۱۸	علوم تربیتی و روان شناسی
۰	۰	۰	علوم ورزشی
۸	۰	۸	فیزیک شیمی
۲	۰	۲	علوم ریاضی
۱۲	۲	۱۰	علوم زیستی
۲	۰	۲	فنی مهندسی
۱۲	۰	۱۲	هنر
۱۰۰	۹	۹۱	جمع

نمودار ۲۵- تعداد دانش آموختگان در مقطع دکتری به تفکیک دانشکده و دوره /سال ۱۴۰۰



رشته‌های تحصیلی

در سال ۱۴۰۰

انواع رشته‌های آموزشی

جدول زیر گروه‌ها و آخرین اطلاعات مربوط به رشته‌های آموزشی مصوب دانشگاه را در مقاطع مختلف تحصیلی نشان می‌دهد. در سال جاری دانشگاه الزهرا (س)، دارای ۱۰ دانشکده و یک پژوهشکده زنان، ۴۶ گروه آموزشی و ۴۵ رشته دایر در مقطع کارشناسی، ۸۷ رشته مقطع کارشناسی ارشد و ۳۶ رشته مقطع دکتری می‌باشد.

جدول ۲۳- تعداد رشته‌ها به تفکیک گروه تحصیلی و مقطع تحصیلی / سال ۱۴۰۰

تعداد	گروه	مقطع
۲۳	علوم انسانی	کارشناسی
۱۰	علوم پایه	
۵	فنی مهندسی	
۷	هنر	
۴۵	جمع کارشناسی	
۴۴	علوم انسانی	کارشناسی ارشد
۳۱	علوم پایه	
۶	فنی مهندسی	
۶	هنر	
۸۷	جمع کارشناسی ارشد	
۲۱	علوم انسانی	دکتری
۱۱	علوم پایه	
۲	فنی مهندسی	
۲	هنر	
۳۶	جمع دکتری	
۱۶۸	جمع کل	

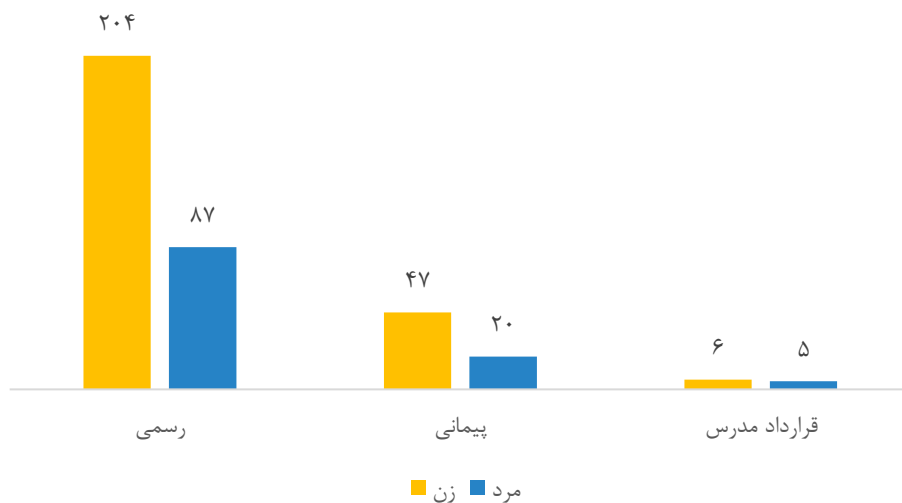
اعضای هیات علمی

در سال ۱۴۰۰


جدول ۲۴- اعضای هیات علمی به تفکیک نوع استخدام و جنسیت / سال ۱۴۰۰

جنسیت/مرتبه علمی	رسمی	پیمانی	قرارداد مدرس	جمع
زن	۲۰۴	۴۷	۶	۲۵۷
مرد	۸۷	۲۰	۵	۱۱۲
جمع	۲۹۱	۶۷	۱۱	۳۶۹

نمودار ۲۶- اعضای هیات علمی به تفکیک نوع استخدام و جنسیت / سال ۱۴۰۰



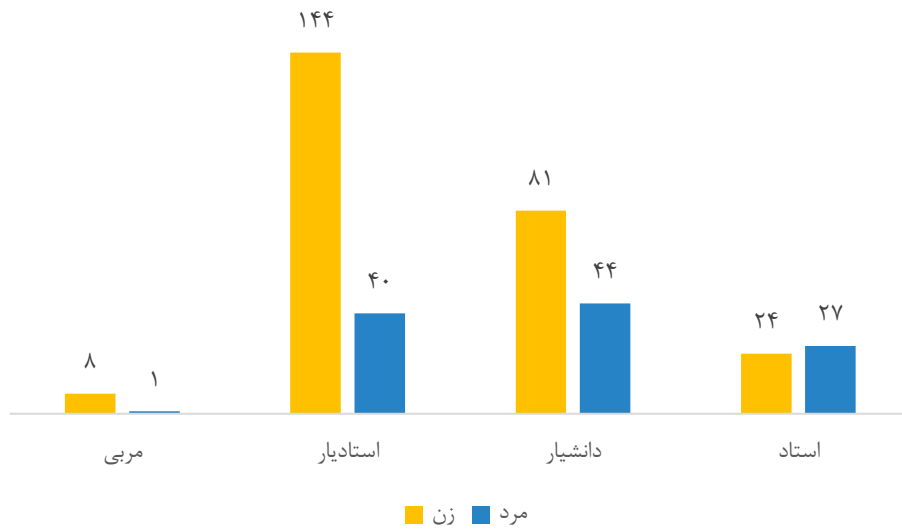
نمودار ۲۷- توزیع هیات علمی بر اساس جنسیت علمی / سال ۱۴۰۰



جدول ۲۵- تعداد کل اعضای هیات علمی به تفکیک مرتبه علمی و جنسیت / سال ۱۴۰۰

جنسیت/مرتبه علمی	مربی	استادیار	دانشیار	استاد	جمع
زن	۸	۱۴۴	۸۱	۲۴	۲۵۷
مرد	۱	۴۴	۴۴	۲۷	۱۱۲
جمع	۹	۱۸۴	۱۲۵	۵۱	۳۶۹

نمودار ۲۸- اعضای هیات علمی به تفکیک مرتبه علمی و جنسیت / سال ۱۴۰۰



نمودار ۲۹- توزیع هیات علمی بر اساس مرتبه علمی / سال ۱۴۰۰



جدول ۲۶- تعداد اعضای هیات علمی به تفکیک دانشکده/ پژوهشکده، مرتبه علمی و جنسیت / سال ۱۴۰۰

مرتبه علمی	استاد			دانشیار			استادیار			مربی			جمع	
	زن	مرد	جمع	زن	مرد	جمع	زن	مرد	جمع	زن	مرد	جمع	مرد	زن
دانشکده ادبیات	۴	۳	۷	۱۳	۸	۲۱	۲۱	۵	۲۶	۱		۱	۱۶	۵۵
الهیات	۲	۰	۲	۹	۳	۱۲	۱۶	۲	۱۸	۱	۱	۰	۶	۳۳
علوم ورزشی	۱	۰	۱	۶	۰	۶	۷	۰	۷	۰	۰	۰	۰	۱۴
علوم اجتماعی و اقتصادی	۳	۵	۸	۱۳	۸	۲۱	۲۰	۷	۲۷	۰	۰	۰	۲۰	۵۶
علوم تربیتی و روانشناسی	۴	۱	۵	۸	۵	۱۳	۱۴	۲	۱۶	۰	۰	۰	۸	۳۴
علوم ریاضی	۳	۳	۶	۲	۲	۴	۱۳	۲	۱۵	۱	۰	۱	۷	۲۶
علوم زیستی	۰	۲	۲	۱۰	۲	۱۲	۱۰	۳	۱۳	۰	۰	۰	۷	۲۷
فیزیک شیمی	۵	۹	۱۴	۹	۸	۱۷	۱۲	۱	۱۳	۰	۰	۰	۱۸	۴۴
فنی و مهندسی	۰	۳	۳	۳	۴	۷	۸	۱۱	۱۹	۰	۰	۰	۱۸	۲۹
هنر	۲	۱	۳	۵	۳	۸	۱۴	۴	۱۸	۶	۰	۶	۸	۳۵
پژوهشکده زنان	۰	۰	۰	۱	۱	۲	۹	۰	۹	۰	۰	۰	۱	۱۱
شعبه ارومیه	۰	۰	۰	۱	۰	۱	۱	۳	۴	۰	۰	۰	۳	۵
جمع کل	۲۴	۲۷	۵۱	۸۰	۴۴	۱۲۴	۱۴۵	۴۰	۱۸۵	۹	۱	۸	۱۱۲	۳۶۹

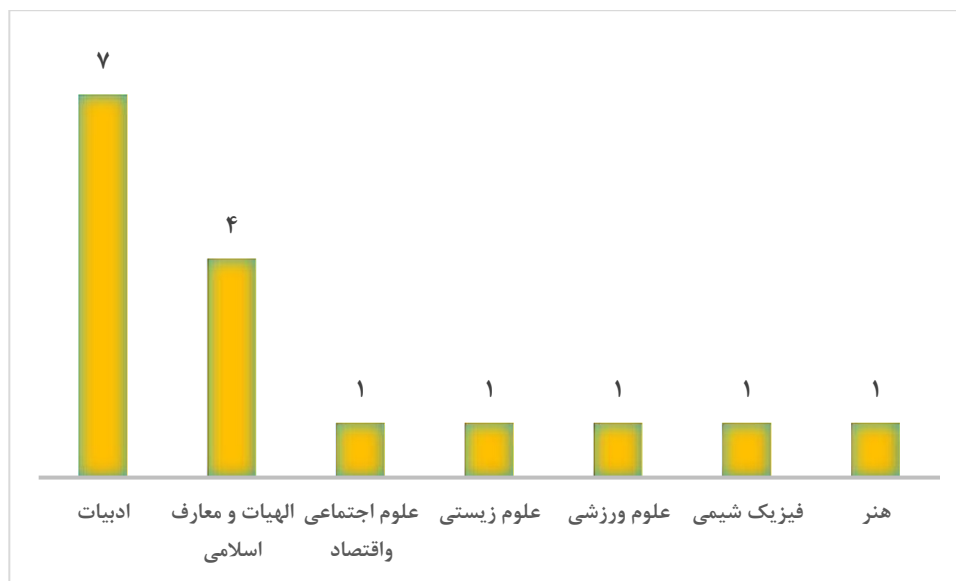
نمودار ۳۰- تعداد اعضای هیات علمی به تفکیک دانشکده / سال ۱۴۰۰



جدول ۲۷- تعداد اساتید خارجی / سال ۱۴۰۰

تعداد اساتید خارجی	نام دانشکده
۷	ادبیات
۴	الهیات و معارف اسلامی
۱	علوم اجتماعی و اقتصاد
۱	علوم زیستی
۱	علوم ورزشی
۱	فیزیک شیمی
۱	هنر
۱۶	جمع

نمودار ۳۱- تعداد اساتید خارجی به تفکیک دانشکده / سال ۱۴۰۰



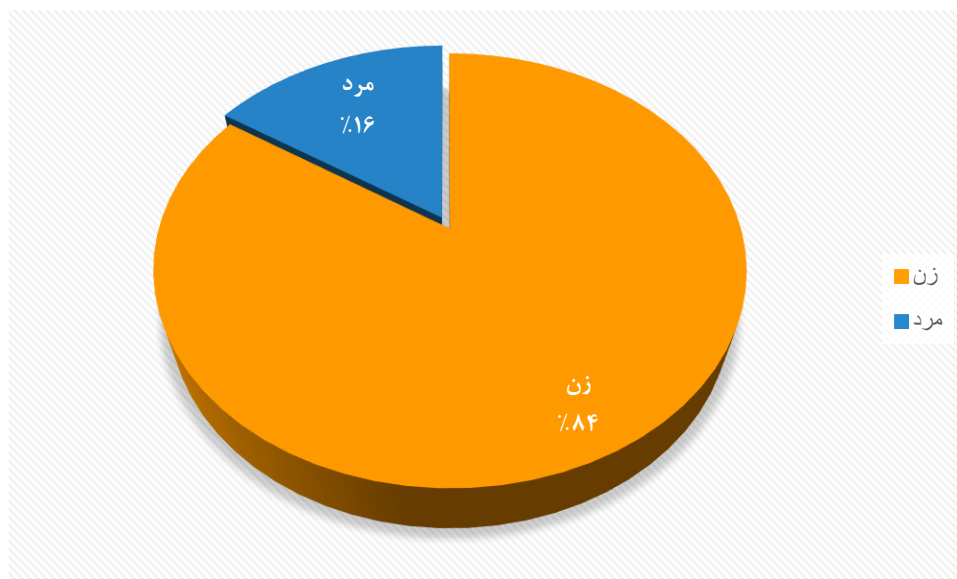
کارکنان

در سال ۱۴۰۰

جدول ۲۸- تعداد کل کارکنان به تفکیک نوع استخدام و جنسیت / سال ۱۴۰۰

جنسیت / نوع استخدام	رسمی	پیمانی	قراردادی	جمع
زن	۱۳۵	۳	۱۵۲	۲۹۰
مرد	۲۰	۰	۳۵	۵۵
جمع	۱۵۵	۳	۱۸۷	۳۴۵

نمودار ۳۲- توزیع کارکنان بر حسب جنسیت / سال ۱۴۰۰



جدول ۲۹- تعداد کل کارکنان به تفکیک مدرک تحصیلی و جنسیت / سال ۱۴۰۰

جنسیت/مدرک تحصیلی	دیپلم و زیر دیپلم	کاردانی	کارشناسی	کارشناسی ارشد	دکتری	جمع
زن	۱۷	۹	۹۵	۱۶۱	۸	۲۹۰
مرد	۲۰	۴	۱۷	۱۳	۰	۵۴
جمع	۳۷	۱۳	۱۱۲	۱۷۴	۸	۳۴۴

نمودار ۳۳- توزیع کارکنان بر حسب مدرک تحصیلی / سال ۱۴۰۰



جدول ۳۰- تعداد کل کارکنان به تفکیک نوع استخدام و مدرک تحصیلی / سال ۱۴۰۰

جمع	دیپلم و زیر دیپلم	کاردانی	کارشناسی	کارشناسی ارشد	دکتری	نوع استخدام / مدرک تحصیلی
۱۵۵	۱۰	۴	۵۵	۸۰	۶	رسمی
۳	۲	۰	۱	۰	۰	پیمانی
۱۸۷	۲۵	۹	۵۶	۹۵	۲	قراردادی
۳۴۵	۳۷	۱۳	۱۱۲	۱۷۵	۸	جمع

نمودار ۳۴- توزیع کارکنان بر حسب نوع استخدام / سال ۱۴۰۰



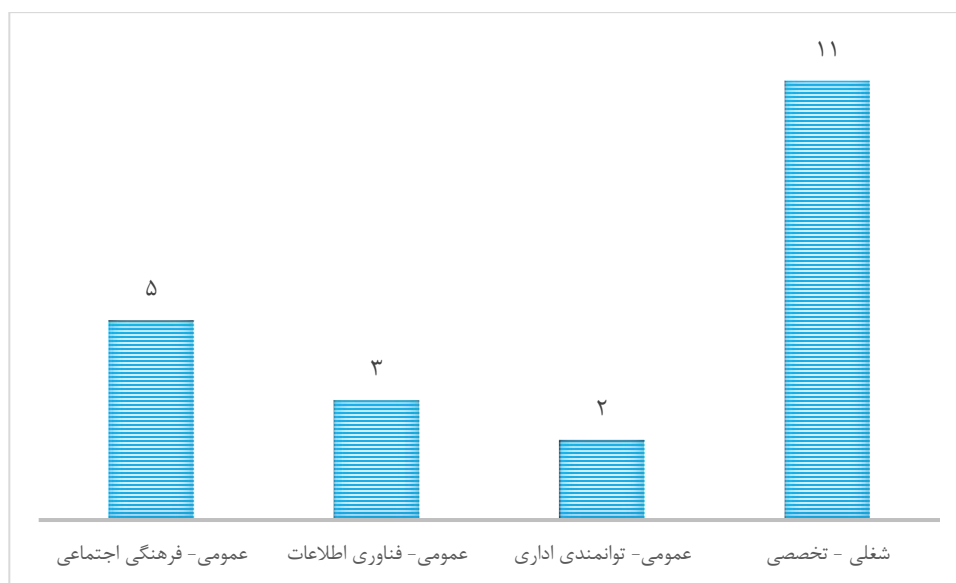
دوره های آموزشی برگزار شده برای کارکنان

در سال ۱۴۰۰

جدول ۳۱- دوره های آموزشی برگزار شده به تفکیک نوع دوره، تعداد دوره، ساعت و نفر در / سال ۱۴۰۰

نوع دوره	تعداد دوره	ساعت دوره	نفر ساعت آموزش
عمومی- فرهنگی اجتماعی	۵	۲۰	۱۶۰۸
عمومی- فناوری اطلاعات	۳	۸۴	۴۵۲۰
عمومی- توانمندی اداری	۲	۹	۱۷۵۸
شغلی- تخصصی	۱۱	۷۴	۳۹۲
جمع	۲۱	۲۵۴	۸۲۷۸

نمودار ۳۵- تعداد دوره های برگزار شده به تفکیک نوع دوره / سال ۱۴۰۰



دانشگاه

رساله ۱۴۰۰

دانشکده ادبیات

جدول ۳۲- تعداد کل دانشجویان دانشکده ادبیات / سال ۱۴۰۰

دوره / مقطع	کارشناسی	کارشناسی ارشد	دکتری	جمع
روزانه	۵۵۲	۴۳۴	۱۲۴	۱۱۱۰
شبانه	۸۷	۱۱۶	۱۷	۲۲۰
جمع	۶۳۹	۵۵۰	۱۴۱	۱۳۳۰

جدول ۳۳- دانشجویان دانشکده ادبیات به تفکیک مقطع، دوره و گروه / سال ۱۴۰۰

ادبیات	کارشناسی			کارشناسی ارشد			دکتری			جمع کل
	روزانه	شبانه	جمع	روزانه	شبانه	جمع	روزانه	شبانه	جمع	
تاریخ	۱۱۲	۱۶	۱۲۸	۷۹	۲۰	۹۹	۳۰	۶	۳۶	۲۶۳
زبان و ادبیات عرب	۸۵	۰	۸۵	۹۳	۱۱	۱۰۴	۲۰	۳	۲۳	۲۱۲
زبان انگلیسی	۸۸	۲۰	۱۰۸	۸۵	۳۴	۱۱۹	۲۵	۳	۲۸	۲۵۵
زبان روسی	۶۸	۱۹	۸۷	۰	۰	۰	۰	۰	۰	۸۷
زبان شناسی	۰	۰	۰	۷۱	۲۵	۹۶	۱۳	۰	۱۳	۱۰۹
زبان و ادبیات فارسی	۹۸	۳۲	۱۳۰	۶۴	۱۴	۷۸	۳۶	۵	۴۱	۲۴۹
زبان، ترجمه و ادبیات فرانسه	۱۰۱	۰	۱۰۱	۴۲	۱۲	۵۴	۰	۰	۰	۱۵۵
جمع کل	۵۵۲	۸۷	۶۳۹	۴۳۴	۱۱۶	۵۵۰	۱۲۴	۱۷	۱۴۱	۱۳۳۰

جدول ۳۴- تعداد پذیرفته شدگان دانشکده ادبیات / سال ۱۴۰۰

کارشناسی			کارشناسی ارشد			دکتری			جمع		
روزانه	شبانه	جمع	روزانه	شبانه	جمع	روزانه	شبانه	جمع	روزانه	شبانه	جمع
۱۵۸	۳۸	۱۹۶	۱۳۷	۴۰	۱۷۷	۱۱	۴	۱۵	۳۰۶	۸۲	۳۸۸

جدول ۳۵- تعداد کل دانش آموختگان دانشکده ادبیات / سال ۱۴۰۰

کارشناسی			کارشناسی ارشد			دکتری			جمع		
روزانه	شبانه	جمع	روزانه	شبانه	جمع	روزانه	شبانه	جمع	روزانه	شبانه	جمع
۱۴۶	۴	۱۵۰	۹۹	۲۳	۱۲۲	۱۷	۴	۲۱	۲۶۲	۳۱	۲۹۳

جدول ۳۶- تعداد دانشجویان بین المللی دانشکده ادبیات / سال ۱۴۰۰

دانشجویان بین المللی							
جمع	دکتری		کارشناسی ارشد		کارشناسی		گروه آموزشی
	جمع	روزانه	جمع	روزانه	جمع	روزانه	
۲	۲	۲	۰	۰	۰	۰	تاریخ
۴	۱	۱	۲	۲	۱	۱	زبان ادبیات عرب
۲	۰	۰	۲	۲	۰	۰	زبان انگلیسی
۱۵	۵	۵	۹	۹	۱	۱	زبان و ادبیات فارسی
۱	۰	۰	۰	۰	۱	۱	زبان، ترجمه و ادبیات فرانسه
۲۴	۸	۸	۱۳	۱۳	۳	۳	جمع

جدول ۳۷- تعداد کل اعضای هیات علمی دانشکده ادبیات / سال ۱۴۰۰

مرتبه علمی			استاد			دانشیار			استاد یار			مربی			جمع		
سال / جنس	زن	مرد	جمع	زن	مرد	جمع	زن	مرد	جمع	زن	مرد	جمع	زن	مرد	جمع		
۱۴۰۰	۴	۳	۷	۱۳	۸	۲۱	۲۱	۸	۲۹	۲۱	۵	۲۶	۱	۰	۱		

دائمه الهيأت

جدول ۳۸- تعداد کل دانشجویان دانشکده الهیات / سال ۱۴۰۰

دوره/مقطع	کارشناسی	کارشناسی ارشد	دکتری	جمع
روزانه	۴۱۸	۱۷۹	۲۸	۶۲۵
شبانه	۱۱۰	۵۵	۲	۱۶۷
جمع	۵۲۸	۲۳۴	۳۰	۷۹۲

جدول ۳۹- دانشجویان دانشکده الهیات به تفکیک مقطع، دوره و گروه / سال ۱۴۰۰

جمع کل	دکتری			کارشناسی ارشد			کارشناسی			الهیات
	جمع	شبانه	روزانه	جمع	شبانه	روزانه	جمع	شبانه	روزانه	
۱۴۵	۰	۰	۰	۴۶	۱۲	۳۴	۹۹	۲۱	۷۸	ادیان و عرفان
۱۳۳	۰	۰	۰	۳۲	۸	۲۴	۱۰۱	۲۵	۷۶	تاریخ فرهنگ و تمدن ملل اسلامی
۱۹۳	۳۰	۲	۲۸	۴۹	۹	۴۰	۱۱۴	۱۹	۹۵	علوم قرآن و حدیث
۱۷۶	۰	۰	۰	۵۴	۱۴	۴۰	۱۲۲	۲۸	۹۴	فقه و مبانی حقوق اسلامی
۱۴۵	۰	۰	۰	۵۳	۱۲	۴۱	۹۲	۱۷	۷۵	فلسفه و حکمت اسلامی
۷۹۲	۳۰	۲	۲۸	۲۳۴	۵۵	۱۷۹	۵۲۸	۱۱۰	۴۱۸	جمع کل

جدول ۴۰- تعداد کل پذیرفته شدگان دانشکده الهیات / سال ۱۴۰۰

کارشناسی			کارشناسی ارشد			دکتری			جمع		
روزانه	شبانه	جمع	روزانه	شبانه	جمع	روزانه	شبانه	جمع	روزانه	شبانه	جمع
۱۰۸	۶۴	۱۷۲	۵۳	۱۸	۷۱	۷۱	۳	۰	۱۶۴	۸۲	۲۴۶

جدول ۴۱- تعداد کل دانش آموختگان دانشکده الهیات / سال ۱۴۰۰

کارشناسی			کارشناسی ارشد			دکتری			جمع		
روزانه	شبانه	جمع	روزانه	شبانه	جمع	روزانه	شبانه	جمع	روزانه	شبانه	جمع
۱۰۹	۱۲	۱۲۱	۷۴	۱۹	۹۳	۶	۰	۶	۱۸۹	۳۱	۲۲۰

جدول ۴۲- تعداد دانشجویان بین المللی دانشکده الهیات / سال ۱۴۰۰

دانشجویان بین الملل							
جمع	دکتری		کارشناسی ارشد		کارشناسی		گروه آموزشی
	جمع	روزانه	جمع	روزانه	جمع	روزانه	
۵	۱	۱	۳	۳	۱	۱	علوم قرآن وحديث
۱	۰	۰	۱	۱	۰	۰	فقه و مبانی حقوق اسلامی
۲	۰	۰	۲	۲	۰	۰	فلسفه و حکمت اسلامی
۸	۱	۱	۶	۶	۱	۱	جمع

جدول ۴۳- تعداد کل اعضای هیات علمی دانشکده الهیات / سال ۱۴۰۰

مرتبه علمی / سال / جنس	استاد			دانشیار			استادیار			مربی			جمع		
	جمع	مرد	زن	جمع	مرد	زن	جمع	مرد	زن	جمع	مرد	زن	جمع	مرد	زن
۱۴۰۰	۲	۰	۲	۹	۳	۱۲	۱۶	۲	۱۸	۱	۱	۰	۲۷	۶	۳۳

دانشکده علوم اجتماعی و اقتصاد

جدول ۴۴- تعداد کل دانشجویان دانشکده علوم اجتماعی و اقتصاد / سال ۱۴۰۰

دوره/مقطع	کارشناسی	کارشناسی ارشد	دکتری	جمع
روزانه	۸۷۱	۵۷۸	۱۰۵	۱۵۵۴
شبانه	۲۱۱	۱۶۰	۲۰	۳۹۱
جمع	۱۰۸۲	۷۳۸	۱۲۵	۱۹۴۵

جدول ۴۵- دانشجویان دانشکده علوم اجتماعی و اقتصاد به تفکیک مقطع، دوره و گروه / سال ۱۴۰۰

گروه آموزشی	کارشناسی			کارشناسی ارشد			دکتری			جمع کل
	روزانه	شبانه	جمع	روزانه	شبانه	جمع	روزانه	شبانه	جمع	
اقتصاد	۱۸۰	۳۹	۲۱۹	۱۳۳	۳۳	۱۶۶	۲۳	۳	۲۶	۴۱۱
حسابداری	۱۰۴	۲۱	۱۲۵	۱۱۳	۳۵	۱۴۸	۲۴	۱۰	۳۴	۳۰۷
حقوق	۱۶۲	۵۵	۲۱۷							۲۱۷
علوم اجتماعی	۹۵	۱۷	۱۱۲	۱۰۹	۲۰	۱۲۹	۲۷	۱	۲۸	۲۶۹
مدیریت	۲۲۵	۵۳	۲۷۸	۱۶۳	۴۸	۲۱۱	۳۱	۶	۳۷	۵۲۶
مطالعات زنان و خانواده	۱۰۵	۲۶	۱۳۱	۶۰	۲۴	۸۴				۲۱۵
جمع کل	۸۷۱	۲۱۱	۱۰۸۲	۵۷۸	۱۶۰	۷۳۸	۱۰۵	۲۰	۱۲۵	۱۹۴۵

جدول ۴۶- تعداد کل پذیرفته شدگان دانشکده علوم اجتماعی و اقتصاد / سال ۱۴۰۰

کارشناسی			کارشناسی ارشد			دکتری			جمع		
روزانه	شبانه	جمع	روزانه	شبانه	جمع	روزانه	شبانه	جمع	روزانه	شبانه	جمع
۲۳۵	۹۸	۳۳۳	۱۹۱	۵۷	۲۴۸	۲۱	۶	۲۷	۴۴۷	۱۶۱	۶۰۸

جدول ۴۷- تعداد کل دانش آموختگان دانشکده علوم اجتماعی و اقتصاد / سال ۱۴۰۰

کارشناسی			کارشناسی ارشد			دکتری			جمع		
روزانه	شبانه	جمع	روزانه	شبانه	جمع	روزانه	شبانه	جمع	روزانه	شبانه	جمع
۲۱۳	۲۱	۲۳۴	۱۶۶	۵۷	۲۲۳	۱۶	۲	۱۸	۳۹۵	۸۰	۴۷۵

جدول ۴۸- تعداد دانشجویان بین المللی دانشکده علوم اجتماعی و اقتصاد / سال ۱۴۰۰

دانشجویان بین المللی								
گروه آموزشی	کارشناسی		کارشناسی ارشد		دکتری		جمع	
	روزانه	نوبت دوم	جمع	روزانه	جمع	روزانه		
اقتصاد	۱		۱	۶	۶	۰	۰	۷
حسابداری	۳	۱	۴	۱	۱	۰	۰	۵
حقوق	۵	۰	۵	۰	۰	۰	۰	۵
علوم اجتماعی	۰	۰	۰	۱	۱	۱	۱	۲
مدیریت	۱۰	۰	۱۰	۸	۸	۱	۱	۱۹
مطالعات زنان و خانواده	۱	۰	۱	۳	۳	۰	۰	۴
جمع	۲۰	۱	۲۱	۱۹	۱۹	۲	۲	۴۲

جدول ۴۹- تعداد کل اعضای هیات علمی دانشکده علوم اجتماعی و اقتصاد / سال ۱۴۰۰

مرتبه علمی	استاد			دانشیار			استادیار			مربی			جمع		
	زن	مرد	جمع	زن	مرد	جمع	زن	مرد	جمع	زن	مرد	جمع	زن	مرد	جمع
سال / جنس	۳	۵	۸	۱۳	۸	۲۱	۲۰	۷	۲۷	۰	۰	۰	۳۶	۲۰	۵۶

دانشکده علوم تربیتی و روان‌شناسی

جدول ۵۰- تعداد کل دانشجویان دانشکده علوم تربیتی و روان شناسی / سال ۱۴۰۰

دوره/مقطع	کارشناسی	کارشناسی ارشد	دکتری	جمع
روزانه	۴۹۴	۳۱۱	۱۰۰	۹۰۵
شبانه	۱۴۸	۸۸	۱۰	۲۴۶
جمع	۶۴۲	۳۹۹	۱۱۰	۱۱۵۱

جدول ۵۱- دانشجویان دانشکده علوم تربیتی و روان شناسی به تفکیک مقطع، دوره و گروه / سال ۱۴۰۰

جمع کل	دکتری			کارشناسی ارشد			کارشناسی			علوم تربیتی و روانشناسی
	جمع	شبانه	روزانه	جمع	شبانه	روزانه	جمع	شبانه	روزانه	
۳۵۵	۳۲	۴	۲۸	۱۱۶	۲۷	۸۹	۲۰۷	۴۸	۱۵۹	روان شناسی
۷۹	۲۱	۰	۲۱	۵۸	۱۴	۴۴	۰	۰	۰	روان شناسی تربیتی
۱۶۷	۱۶	۰	۱۶	۵۱	۱۰	۴۱	۱۰۰	۱۷	۸۳	علم اطلاعات و دانش شناسی
۳۴۳	۲۲	۳	۱۹	۱۱۶	۲۳	۹۳	۲۰۵	۴۵	۱۶۰	مدیریت و برنامه ریزی آموزشی
۲۰۷	۱۹	۳	۱۶	۵۸	۱۴	۴۴	۱۳۰	۳۸	۹۲	مشاوره
۱۱۵۱	۱۱۰	۱۰	۱۰۰	۳۹۹	۸۸	۳۱۱	۶۴۲	۱۴۸	۴۹۴	جمع کل

جدول ۵۲- تعداد کل پذیرفته شدگان دانشکده علوم تربیتی و روان شناسی / سال ۱۴۰۰

جمع		دکتری			کارشناسی ارشد			کارشناسی			
جمع	شبانه	روزانه	جمع	شبانه	روزانه	جمع	شبانه	روزانه	جمع	شبانه	روزانه
۳۳۳	۹۲	۲۴۱	۱۸	۴	۱۴	۱۳۸	۳۲	۱۰۶	۱۷۷	۵۶	۱۲۱

جدول ۵۳- تعداد کل دانش آموختگان دانشکده علوم تربیتی و روان شناسی / سال ۱۴۰۰

کارشناسی			کارشناسی ارشد			دکتری			جمع		
روزانه	شبانه	جمع	روزانه	شبانه	جمع	روزانه	شبانه	جمع	روزانه	شبانه	جمع
۱۱۷	۱۰	۱۲۷	۱۰۴	۲۱	۱۲۵	۱۸	۱	۱۹	۲۳۹	۳۲	۲۷۱

جدول ۵۴- تعداد دانشجویان بین المللی دانشکده علوم تربیتی و روان شناسی / سال ۱۴۰۰

دانشجویان بین الملل										
جمع	دکتری		کارشناسی ارشد			کارشناسی		گروه آموزشی		
	جمع	روزانه	جمع	نوبت دوم	روزانه	جمع	روزانه			
۲۹	۴	۴	۱۲		۱۲	۱۳	۱۳	روان شناسی		
۳	۱	۱	۲	۰	۲	۰	۰	روان شناسی تربیتی		
۲	۰	۰	۱	۱	۰	۱	۱	علم اطلاعات و دانش شناسی		
۶	۰	۰	۳	۰	۳	۳	۳	مدیریت و برنامه ریزی آموزشی		
۵	۰	۰	۳	۰	۳	۲	۲	مشاوره		
۴۵	۵	۵	۲۱	۱	۲۰	۱۹	۱۹	جمع		

جدول ۵۵- تعداد کل اعضای هیات علمی دانشکده علوم تربیتی و روان شناسی / سال ۱۴۰۰

مرتبه علمی	استاد			دانشیار			استادیار			مربی			جمع		
	زن	مرد	جمع	زن	مرد	جمع	زن	مرد	جمع	زن	مرد	جمع	زن	مرد	جمع
سال / جنس	۳	۵	۸	۱۳	۸	۲۱	۲۰	۷	۲۷	۰	۰	۰	۳۶	۲۰	۵۶

دانشکده علوم ورزشی

جدول ۵۶- تعداد کل دانشجویان دانشکده علوم ورزشی / سال ۱۴۰۰

دوره/مقطع	کارشناسی	کارشناسی ارشد	دکتری	جمع
روزانه	۱۵۹	۱۷۱	۳۳۰	۶۶۰
شبانه	۳۳	۴۶	۷۹	۱۵۸
جمع	۱۹۲	۲۱۷	۴۰۹	۸۱۸

جدول ۵۷- دانشجویان دانشکده علوم تربیتی و روان شناسی به تفکیک مقطع، دوره و گروه / سال ۱۴۰۰

علوم ورزشی	کارشناسی			کارشناسی ارشد			جمع کل
	روزانه	نوبت دوم	جمع	روزانه	نوبت دوم	جمع	
رفتار حرکتی	۱۵۹	۳۳	۱۹۲	۸۰	۲۶	۱۰۶	۲۹۸
فیزیولوژی ورزش	۰	۰	۰	۵۰	۱۰	۶۰	۶۰
مدیریت ورزشی	۰	۰	۰	۴۱	۱۰	۵۱	۵۱
جمع کل	۱۵۹	۳۳	۱۹۲	۱۷۱	۴۶	۲۱۷	۴۰۹

جدول ۵۸- تعداد کل پذیرفته شدگان دانشکده علوم ورزشی / سال ۱۴۰۰

کارشناسی			کارشناسی ارشد			دکتری			جمع		
روزانه	شبانه	جمع	روزانه	شبانه	جمع	روزانه	شبانه	جمع	روزانه	شبانه	جمع
۲۲	۱۴	۳۶	۶۱	۱۶	۷۷	۰	۰	۰	۸۳	۳۰	۱۱۳

جدول ۵۹- تعداد کل دانش آموختگان دانشکده علوم ورزشی / سال ۱۴۰۰

کارشناسی			کارشناسی ارشد			دکتری			جمع		
روزانه	شبانه	جمع	روزانه	شبانه	جمع	روزانه	شبانه	جمع	روزانه	شبانه	جمع
۲۹	۰	۲۹	۵۳	۱۲	۶۵	۰	۰	۰	۸۲	۱۲	۹۴

جدول ۶۰- تعداد کل اعضای هیات علمی دانشکده علوم ورزشی / سال ۱۴۰۰

مرتبه علمی سال / جنس	استاد			دانشیار			استادیار			مربی			جمع		
	زن	مرد	جمع	زن	مرد	جمع	زن	مرد	جمع	زن	مرد	جمع	زن	مرد	جمع
۱۴۰۰	۱	۰	۱	۶	۰	۶	۷	۰	۷	۰	۰	۰	۰	۰	۰

دانشکده علوم ریاضی

جدول ۶۱- تعداد کل دانشجویان دانشکده علوم ریاضی / سال ۱۴۰۰

دوره/مقطع	کارشناسی	کارشناسی ارشد	دکتری	جمع
روزانه	۳۸۴	۱۵۵	۱۳	۵۵۲
شبانه	۸۶	۴	۰	۹۰
جمع	۴۷۰	۱۵۹	۱۳	۶۴۲

جدول ۶۲- دانشجویان دانشکده علوم ریاضی به تفکیک مقطع، دوره و گروه / سال ۱۴۰۰

ریاضی	کارشناسی			کارشناسی ارشد			دکتری			جمع کل
	روزانه	شبانه	جمع	روزانه	شبانه	جمع	روزانه	شبانه	جمع	
آمار	۱۲۵	۲۶	۱۵۱	۳۹	۱	۴۰	۰	۰	۰	۱۹۱
ریاضی	۱۳۳	۲۵	۱۵۸	۱۰۲	۲	۱۰۴	۱۳	۰	۱۳	۲۷۵
علوم کامپیوتر	۱۲۶	۳۵	۱۶۱	۱۴	۱	۱۵	۰	۰	۰	۱۷۶
جمع کل	۳۸۴	۸۶	۴۷۰	۱۵۵	۴	۱۵۹	۱۳	۰	۱۳	۶۴۲

جدول ۶۳- تعداد کل پذیرفته شدگان دانشکده علوم ریاضی / سال ۱۴۰۰

کارشناسی			کارشناسی ارشد			دکتری			جمع		
روزانه	شبانه	جمع	روزانه	شبانه	جمع	روزانه	شبانه	جمع	روزانه	شبانه	جمع
۱۰۲	۴۳	۱۴۵	۸۹	۲	۹۱	۳	۰	۳	۱۹۴	۴۵	۲۳۹

جدول ۶۴- تعداد کل دانش آموختگان دانشکده علوم ریاضی / سال ۱۴۰۰

کارشناسی			کارشناسی ارشد			دکتری			جمع		
روزانه	شبانه	جمع	روزانه	شبانه	جمع	روزانه	شبانه	جمع	روزانه	شبانه	جمع
۸۵	۱	۸۶	۳۵	۲	۳۷	۲	۰	۲	۱۲۲	۳	۱۲۵

جدول ۶۵- تعداد دانشجویان بین المللی دانشکده علوم ریاضی / سال ۱۴۰۰

دانشجویان بین الملل							
گروه آموزشی	کارشناسی		کارشناسی ارشد		دکتری		جمع
	روزانه	جمع	روزانه	جمع	روزانه	جمع	
آمار	۰	۰	۱	۱	۰	۰	۱
ریاضی	۲	۲	۱	۱	۱	۱	۴
جمع	۲	۲	۲	۲	۱	۱	۵

جدول ۶۶- تعداد کل اعضای هیات علمی دانشکده علوم ریاضی / سال ۱۴۰۰

مرتبه علمی / سال / جنس	استاد			دانشیار			استادیار			مربی			جمع		
	زن	مرد	جمع	زن	مرد	جمع	زن	مرد	جمع	زن	مرد	جمع	زن	مرد	جمع
۱۴۰۰	۳	۳	۶	۲	۲	۴	۱۳	۲	۱۵	۱	۰	۱	۱۹	۷	۲۶

دانشکده فزیک شیمی

جدول ۶۷- تعداد کل دانشجویان دانشکده فیزیک شیمی / سال ۱۴۰۰

دوره/مقطع	کارشناسی	کارشناسی ارشد	دکتری	جمع
روزانه	۳۰۱	۲۷۵	۷۳	۶۴۹
شبانه	۲۲۹	۵۹	۴	۲۹۲
جمع	۵۳۰	۳۳۴	۷۷	۹۴۱

جدول ۶۸- دانشجویان دانشکده فیزیک شیمی به تفکیک مقطع، دوره و گروه / سال ۱۴۰۰

گروه آموزشی	کارشناسی			کارشناسی ارشد			دکتری			جمع کل
	روزانه	شبانه	جمع	روزانه	شبانه	جمع	روزانه	شبانه	جمع	
شیمی	۱۴۷	۲۰۵	۳۵۲	۱۳۱	۲۶	۱۵۷	۴۹	۴	۵۳	۵۶۲
فیزیک	۱۵۴	۲۴	۱۷۸	۱۴۴	۳۳	۱۷۷	۲۴	۰	۲۴	۳۷۹
جمع کل	۳۰۱	۲۲۹	۵۳۰	۲۷۵	۵۹	۳۳۴	۷۳	۴	۷۷	۹۴۱

جدول ۶۹- تعداد کل پذیرفته شدگان دانشکده فیزیک شیمی / سال ۱۴۰۰

کارشناسی			کارشناسی ارشد			دکتری			جمع		
روزانه	شبانه	جمع	روزانه	شبانه	جمع	روزانه	شبانه	جمع	روزانه	شبانه	جمع
۹۰	۷۰	۱۶۰	۹۲	۳۰	۱۲۲	۱۱	۱	۱۲	۱۹۳	۱۰۱	۲۹۴

جدول ۷۰- تعداد کل دانش آموختگان دانشکده فیزیک شیمی / سال ۱۴۰۰

کارشناسی			کارشناسی ارشد			دکتری			جمع		
روزانه	شبانه	جمع	روزانه	شبانه	جمع	روزانه	شبانه	جمع	روزانه	شبانه	جمع
۷۵	۳۲	۱۰۷	۶۹	۲۱	۹۰	۸	۰	۸	۱۵۲	۵۳	۲۰۵

جدول ۷۱- تعداد دانشجویان بین المللی دانشکده فیزیک شیمی / سال ۱۴۰۰

دانشجویان بین الملل								
جمع	دکتری		کارشناسی ارشد		کارشناسی			گروه آموزشی
	جمع	روزانه	جمع	روزانه	جمع	شبانه	روزانه	
۸	۲	۲	۴	۴	۲	۱	۱	شیمی
۳	۰	۰	۲	۲	۱		۱	فیزیک
۱۱	۲	۲	۶	۶	۳	۱	۲	جمع

جدول ۷۲- تعداد کل اعضای هیات علمی دانشکده فیزیک شیمی / سال ۱۴۰۰

مرتبه علمی / سال / جنس	استاد			دانشیار			استادیار			مربی			جمع		
	جمع	مرد	زن	جمع	مرد	زن	جمع	مرد	زن	جمع	مرد	زن	جمع	مرد	زن
۱۴۰۰	۱۴	۹	۵	۱۷	۸	۹	۱۳	۱	۱۲	۰	۰	۰	۴۴	۱۸	۲۶

دانشکده علوم زیستی

جدول ۷۳- تعداد کل دانشجویان دانشکده علوم زیستی / سال ۱۴۰۰

دوره/مقطع	کارشناسی	کارشناسی ارشد	دکتری	جمع
روزانه	۳۸۴	۱۵۵	۶۱	۶۰۰
شبانه	۷۷	۲۹	۱	۱۰۷
جمع	۴۶۱	۱۸۴	۶۲	۷۰۷

جدول ۷۴- دانشجویان دانشکده علوم زیستی به تفکیک مقطع، دوره و گروه / سال ۱۴۰۰

گروه آموزشی	کارشناسی			کارشناسی ارشد			دکتری			جمع کل
	روزانه	شبانه	جمع	روزانه	شبانه	جمع	روزانه	شبانه	جمع	
بیوتکنولوژی	۱۳۳	۳۸	۱۷۱	۷۱	۱۹	۹۰	۲۹	۰	۲۹	۲۹۰
علوم گیاهی	۱۱۹	۱۷	۱۳۶	۴۳	۱	۴۴	۱۲	۰	۱۲	۱۹۲
میکروبیولوژی	۱۳۲	۲۲	۱۵۴	۴۱	۹	۵۰	۲۰	۱	۲۱	۲۲۵
جمع کل	۳۸۴	۷۷	۴۶۱	۱۵۵	۲۹	۱۸۴	۶۱	۱	۶۲	۷۰۷

جدول ۷۵- تعداد کل پذیرفته شدگان دانشکده علوم زیستی / سال ۱۴۰۰

کارشناسی			کارشناسی ارشد			دکتری			جمع		
روزانه	شبانه	جمع	روزانه	شبانه	جمع	روزانه	شبانه	جمع	روزانه	شبانه	جمع
۱۰۵	۴۰	۱۴۵	۶۲	۱۲	۷۴	۱۴	۰	۱۴	۱۸۱	۵۲	۲۳۳

جدول ۷۶- تعداد کل دانش آموختگان دانشکده علوم زیستی / سال ۱۴۰۰

کارشناسی			کارشناسی ارشد			دکتری			جمع		
روزانه	شبانه	جمع	روزانه	شبانه	جمع	روزانه	شبانه	جمع	روزانه	شبانه	جمع
۱۱۳	۱۱	۱۲۴	۵۶	۱۲	۶۸	۱۰	۲	۱۲	۱۷۹	۲۵	۲۰۴

جدول ۷۷- تعداد دانشجویان بین المللی دانشکده علوم زیستی / سال ۱۴۰۰

دانشجویان بین الملل							
جمع	دکتری		کارشناسی ارشد		کارشناسی		گروه آموزشی
	جمع	روزانه	جمع	روزانه	جمع	روزانه	
۸	۱	۱	۴	۴	۳	۳	بیوتکنولوژی
۱۱	۲	۲	۶	۶	۳	۳	میکروبیولوژی
۱۹	۳	۳	۱۰	۱۰	۶	۶	جمع

جدول ۷۸- تعداد کل اعضای هیات علمی دانشکده علوم زیستی / سال ۱۴۰۰

مرتبه علمی		استاد			دانشیار			استادیار			مربی			جمع	
سال / جنس	زن	مرد	جمع	زن	مرد	جمع	زن	مرد	جمع	زن	مرد	جمع	زن	مرد	جمع
۱۴۰۰	۰	۲	۲	۱۰	۲	۱۲	۱۰	۳	۱۳	۰	۰	۰	۰	۰	۰

دانشکده فنی و مهندسی

جدول ۷۹- تعداد کل دانشجویان دانشکده فنی و مهندسی / سال ۱۴۰۰

دوره / مقطع	کارشناسی	کارشناسی ارشد	دکتری	جمع
روزانه	۶۵۶	۲۰۷	۳۰	۸۹۳
شبانه	۱۵۷	۶۶	۵	۲۲۸
جمع	۸۱۳	۲۷۳	۳۵	۱۱۲۱

جدول ۸۰- دانشجویان دانشکده فنی و مهندسی به تفکیک مقطع، دوره و گروه / سال ۱۴۰۰

گروه آموزشی	کارشناسی			کارشناسی ارشد			دکترای تخصصی (PhD)			جمع کل
	روزانه	نوبت دوم	جمع	روزانه	نوبت دوم	جمع	روزانه	نوبت دوم	جمع	
مهندسی برق	۱۰۷	۲۴	۱۳۱	۰	۰	۰	۰	۰	۰	۱۳۱
مهندسی صنایع	۱۴۶	۴۱	۱۸۷	۶۴	۳۲	۹۶	۳۰	۵	۳۵	۳۱۸
مهندسی عمران	۱۴۱	۳۳	۱۷۴	۰	۰	۰	۰	۰	۰	۱۷۴
مهندسی کامپیوتر	۱۵۳	۳۸	۱۹۱	۱۰۶	۲۲	۱۲۸	۰	۰	۰	۳۱۹
مهندسی مکانیک	۱۰۹	۲۱	۱۳۰	۳۷	۱۲	۴۹	۰	۰	۰	۱۷۹
جمع کل	۶۵۶	۱۵۷	۸۱۳	۲۰۷	۶۶	۲۷۳	۳۰	۵	۳۵	۱۱۲۱

جدول ۸۱- تعداد کل پذیرفته شدگان دانشکده فنی و مهندسی / سال ۱۴۰۰

کارشناسی			کارشناسی ارشد			دکتری			جمع		
روزانه	شبانه	جمع	روزانه	شبانه	جمع	روزانه	شبانه	جمع	روزانه	شبانه	جمع
۱۶۷	۴۹	۲۱۶	۶۶	۲۵	۹۱	۲	۲	۴	۲۳۵	۷۶	۳۱۱

جدول ۸۲- تعداد کل دانش آموختگان دانشکده فنی و مهندسی / سال ۱۴۰۰

کارشناسی			کارشناسی ارشد			دکتری			جمع		
روزانه	شبانه	جمع	روزانه	شبانه	جمع	روزانه	شبانه	جمع	روزانه	شبانه	جمع
۱۹۲	۱	۱۹۳	۴۴	۱۸	۶۲	۲	۰	۲	۲۳۸	۱۹	۲۵۷

جدول ۸۳- تعداد دانشجویان بین المللی دانشکده فنی مهندسی / سال ۱۴۰۰

دانشجویان بین الملل						
گروه آموزشی	کارشناسی			کارشناسی ارشد		جمع
	روزانه	نوبت دوم	جمع	روزانه	جمع	
مهندسی صنایع	۲		۲	۲	۲	۴
مهندسی عمران		۱	۱		۱	۱
مهندسی کامپیوتر	۶	۱	۷	۱	۱	۸
مهندسی مکانیک	۲		۲		۲	۲
Grand Total	۱۰	۲	۱۲	۳	۱۵	۱۵

جدول ۸۴- تعداد کل اعضای هیات علمی دانشکده فنی و مهندسی / سال ۱۴۰۰

مرتبه علمی	استاد			دانشیار			استادیار			مربی			جمع		
	زن	مرد	جمع	زن	مرد	جمع	زن	مرد	جمع	زن	مرد	جمع	زن	مرد	جمع
سال / جنس	۰	۳	۳	۳	۴	۷	۸	۱۱	۱۹	۰	۰	۰	۱۱	۱۸	۲۹

داشلده، منىر

جدول ۸۵- تعداد کل دانشجویان دانشکده هنر / سال ۱۴۰۰

دوره/مقطع	کارشناسی	کارشناسی ارشد	دکتری	جمع
روزانه	۷۵۵	۲۷۸	۳۶	۱۰۶۹
شبانه	۱۹۰	۹۷	۱	۲۸۸
جمع	۹۴۵	۳۷۵	۳۷	۱۳۵۷

جدول ۸۶- دانشجویان دانشکده هنر به تفکیک مقطع، دوره و گروه / سال ۱۴۰۰

گروه آموزشی	کارشناسی			کارشناسی ارشد			دکتری			جمع کل
	روزانه	شبانه	جمع	روزانه	شبانه	جمع	روزانه	شبانه	جمع	
ارتباط تصویری	۱۳۸	۲۹	۱۶۷	۳۱	۱۳	۴۴	۰	۰	۰	۲۱۱
پژوهش هنر	۰	۰	۰	۳۸	۱۲	۵۰	۳۷	۱	۰	۸۷
صنایع دستی	۱۲۸	۲۹	۱۵۷	۴۰	۱۲	۵۲	۰	۰	۰	۲۰۹
طراحی صنعتی	۱۳۰	۳۳	۱۶۳	۳۳	۱۱	۴۴	۰	۰	۰	۲۰۷
طراحی لباس و چاپ پارچه	۱۳۲	۴۷	۱۷۹	۵۰	۱۹	۶۹	۰	۰	۰	۲۴۸
نقاشی	۲۲۷	۵۲	۲۷۹	۸۶	۳۰	۱۱۶	۰	۰	۰	۳۹۵
جمع کل	۷۵۵	۱۹۰	۹۴۵	۲۷۸	۹۷	۳۷۵	۳۷	۱	۳۶	۱۳۵۷

جدول ۸۷- تعداد کل پذیرفته شدگان دانشکده هنر / سال ۱۴۰۰

کارشناسی			کارشناسی ارشد			دکتری			جمع		
روزانه	شبانه	جمع	روزانه	شبانه	جمع	روزانه	شبانه	جمع	روزانه	شبانه	جمع
۱۸۱	۷۶	۲۵۷	۸۸	۳۳	۱۲۱	۷	۰	۷	۲۷۶	۱۰۹	۳۸۵

جدول ۸۸- تعداد کل دانش آموختگان دانشکده هنر / سال ۱۴۰۰

کارشناسی			کارشناسی ارشد			دکتری			جمع		
روزانه	شبانه	جمع	روزانه	شبانه	جمع	روزانه	شبانه	جمع	روزانه	شبانه	جمع
۱۷۷	۲	۱۷۹	۹۲	۲۴	۱۱۶	۱۲	۰	۱۲	۲۸۱	۲۶	۳۰۷

جدول ۸۹- تعداد دانشجویان بین المللی به تفکیک گروه / سال ۱۴۰۰

دانشجویان بین الملل							
جمع	دکترای تخصصی (PhD)		کارشناسی ارشد		کارشناسی		گروه آموزشی
	جمع	روزانه	جمع	روزانه	جمع	روزانه	
۴	۰	۰	۱	۱	۳	۳	ارتباط تصویری
۸	۷	۷	۱	۱	۰	۰	پژوهش هنر
۱	۰	۰	۱	۱	۰	۰	طراحی صنعتی
۱۱	۰	۰	۰	۰	۱۱	۱۱	طراحی لباس و چاپ پارچه
۴	۰	۰	۳	۳	۱	۱	نقاشی
۲۸	۷	۷	۶	۶	۱۵	۱۵	جمع

جدول ۹۰- تعداد کل اعضای هیات علمی دانشکده هنر / سال ۱۴۰۰

مرتبه علمی	استاد			دانشیار			استادیار			مربی			جمع		
	زن	مرد	جمع	زن	مرد	جمع	زن	مرد	جمع	زن	مرد	جمع	زن	مرد	جمع
سال / جنس	۲	۱	۳	۵	۳	۸	۱۴	۴	۱۸	۶	۰	۶	۲۷	۸	۳۵

شعبه ارومیه

سال ۱۴۰۰

جدول ۹۱- تعداد کل دانشجویان شعبه ارومیه / سال ۱۴۰۰

کارشناسی ارشد		
روزانه	شبانه	جمع
۱۱۲	۲۴	۱۳۶

جدول ۹۲- دانشجویان شعبه ارومیه به تفکیک مقطع، دوره و گروه / سال ۱۴۰۰

گروه آموزشی	کارشناسی ارشد			جمع کل
	روزانه	شبانه	جمع	
حسابداری	۳۰	۱۰	۴۰	۴۰
زبان شناسی	۱۳	۳	۱۶	۱۶
طراحی لباس و چاپ پارچه	۱۲	۴	۱۶	۱۶
علم اطلاعات و دانش شناسی	۱۶	۲	۱۸	۱۸
علوم قرآن و حدیث	۶		۶	۶
مدیریت	۱۸	۱	۱۹	۱۹
مطالعات زنان	۱۷	۴	۲۱	۲۱
جمع کل	۱۱۲	۲۴	۱۳۶	۱۳۶

جدول ۹۳- تعداد کل پذیرفته شدگان شعبه ارومیه / سال ۱۴۰۰

کارشناسی ارشد		
روزانه	شبانه	جمع
۶۲	۱۷	۷۹

جدول ۹۴- تعداد کل دانش آموختگان شعبه ارومیه / سال ۱۴۰۰

کارشناسی ارشد		
روزانه	شبانه	جمع
۱۵	۳	۱۸

جدول ۹۵- تعداد کل اعضای هیات علمی شعبه ارومیه / سال ۱۴۰۰

مرتبه علمی / سال / جنس	استاد			دانشیار			استادیار			مربی			جمع	
	زن	مرد	جمع	زن	مرد	جمع	زن	مرد	جمع	زن	مرد	جمع		
۱۴۰۰	۰	۰	۰	۱	۰	۱	۱	۳	۴	۰	۰	۰	۳	۵

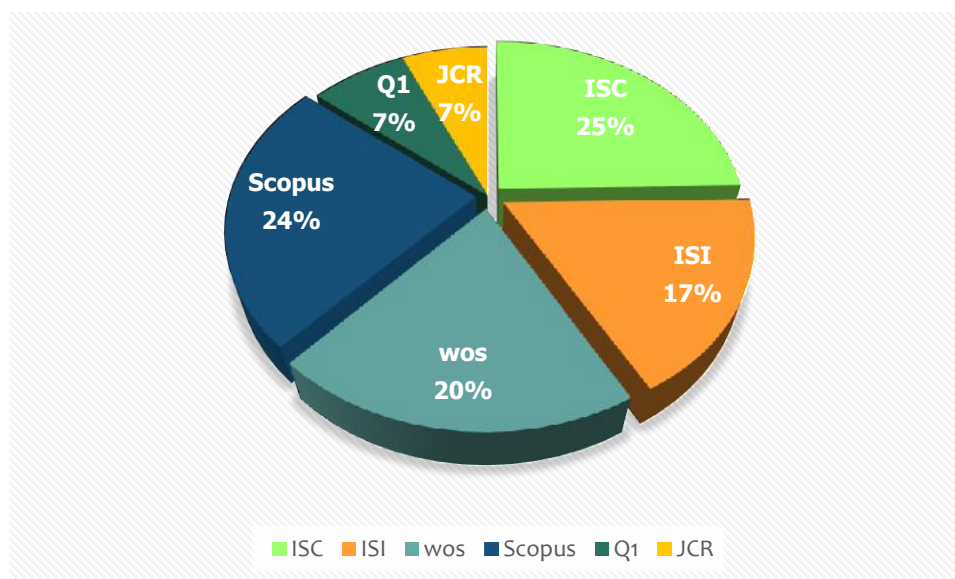
فعالیت های پژوهشی دانشگاه الزهراء

سال ۱۴۰۰

جدول ۹۶- تعداد مقالات به تفکیک ژورنال / سال ۱۴۰۰

جمع کل	مقالات ارائه شده در کنفرانس ها		JCR	Q1	SCOPUS	WOS	ISI	ISC
	بین المللی	داخلی						
۲۲۶۲	۳۹	۲۶۱	۱۳۱	۱۴۶	۴۷۱	۳۹۲	۳۳۷	۴۸۵

نمودار ۳۷- توزیع مقالات به تفکیک ژورنال / سال ۱۴۰۰



جدول ۹۷- تعداد مقاله های مشترک خارجی / سال ۱۴۰۰

SCOPUS	WOS	سال / ژورنال
۱۱۴	۱۰۱	۲۰۲۱

جدول ۹۸- تعداد طرح های تحقیقاتی داخلی و مشترک با سایر دستگاه ها / سال ۱۴۰۰

جمع		مشترک با سایر دستگاه ها		داخل دانشگاه		سال
خاتمه یافته	مصوب	خاتمه یافته	مصوب	خاتمه یافته	مصوب	
۱۸	۵۶	۱۸	۲۶	-	۳۰	۱۴۰۰

جدول ۹۹- کتب اعضای هیأت علمی / سال ۱۴۰۰

تعداد کتب منتشر شده اعضای هیأت علمی در پایگاه های بین المللی	کتاب های ترجمه شده	
WOS(Book review ۱, Book chapter ۲) Scopus(Book ۱, Book chapter ۵)	۲۶	۶۵

جدول ۱۰۰- تعداد قرار دادها و مبلغ قراردادهای دفتر ارتباط با صنعت / سال ۱۴۰۰

تعداد طرح های ارتباط با صنعت	مبلغ قراردادهای ارتباط با صنعت (میلیون ریال)
۲۶	۳۳۱۲۶

جدول ۱۰۱- تعداد کتب، پایان نامه، مجلات و نشریات / سال ۱۴۰۰

نشریات علمی	مجلات خارجی	پایان نامه		کتب موجود در کتابخانه مرکزی	
		چاپی	الکترونیکی	چاپی	الکترونیکی
۲۲	۳	۸۴۲	۱۰۹۴	۲۱۸۱۷۶	۱۱۵۰۰۰

جدول ۱۰۲- تعداد سفرهای علمی و فرصت های مطالعاتی / سال ۱۴۰۰

سفر علمی	فرصت خارج به داخل	فرصت داخل به خارج
۳	۱	۱

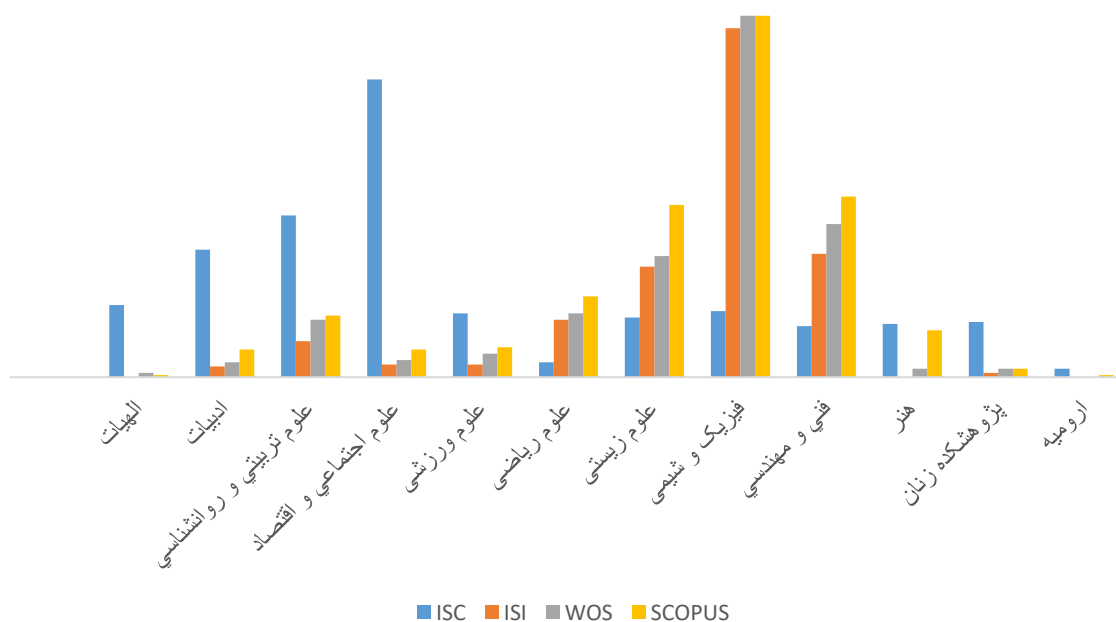
جدول ۱۰۳- تعداد همایش های برگزار شده / سال ۱۴۰۰

تعداد همایش های ملی	تعداد همایش های بین المللی
۳	۱

جدول ۱۰۴- تعداد کل مقالات به تفکیک پایگاه و دانشکده / سال ۱۴۰۰

جمع	مقالات ارائه شده در کنفرانس ها		SCOPUS	WOS	ISI	ISC	دانشکده
	بین المللی	داخلی					
۷۷	۲	۳۸	۱	۲	۰	۳۴	الهیات
۱۲۳	۱۲	۲۶	۱۳	۷	۵	۶۰	ادبیات
۱۶۶	۱	۱۶	۲۹	۲۷	۱۷	۷۶	علوم تربیتی و روانشناسی
۲۰۲	۱	۳۴	۱۳	۸	۶	۱۴۰	علوم اجتماعی و اقتصاد
۷۲	۰	۱۱	۱۴	۱۱	۶	۳۰	علوم ورزشی
۱۲۸	۷	۱۹	۳۸	۳۰	۲۷	۷	علوم ریاضی
۲۶۲	۵	۳۹	۸۱	۵۷	۵۲	۲۸	علوم زیستی
۵۵۰	۲	۱۳	۱۷۰	۱۷۰	۱۶۴	۳۱	فیزیک و شیمی
۲۶۰	۴	۱۷	۸۵	۷۲	۵۸	۲۴	فنی و مهندسی
۷۶	۱	۲۴	۲۲	۴	۰	۲۵	هنر
۵۹	۴	۱۹	۴	۴	۲	۲۶	پژوهشکده زنان
۱۰	۰	۵	۱	۰	۰	۴	ارومیه
۱۹۸۵	۳۹	۲۶۱	۴۷۱	۳۹۲	۳۳۷	۴۸۵	جمع کل

نمودار ۳۸- نمودار تعداد مقالات به تفکیک ژورنال و دانشکده / سال ۱۴۰۰



جدول ۱۰۵- تعداد طرح‌های تحقیقاتی داخلی و مشترک با سایر دستگاه‌ها / سال ۱۴۰۰

جمع		مشترک با سایر دستگاه‌ها		داخل دانشگاه		دانشکده
خاتمه یافته	مصوب	خاتمه یافته	مصوب	خاتمه یافته	مصوب (آمار مربوط به هسته های پژوهشی میباشد)	
۱	۳	۱	۱	-	۲	ادبیات
۰	۱	۰	۰	-	۱	الهیات
۲	۳	۲	۰	-	۳	علوم تربیتی و روانشناسی
۴	۹	۴	۷	-	۲	علوم اجتماعی و اقتصاد
۱	۲	۱	۰	-	۲	علوم ورزشی
۰	۰	۰	۰	-	۰	علوم ریاضی
۳	۵	۳	۴	-	۱	علوم زیستی
۱	۹	۱	۴	-	۵	فیزیک و شیمی
۲	۸	۲	۴	-	۴	فنی و مهندسی
۱	۲	۱	۱	-	۱	هنر
۱	۱	۱	۱	-	۰	ارومیه
۲	۱۳	۲	۴	-	۸ طرح موظف و ۱ هسته	پژوهشکده زنان
۱۸	۵۶	۱۸	۲۶	-	۳۰	جمع کل

مرکز کارآفرینی و نوآوری

و

مرکز رشد واحدهای فناوری

جدول ۱۰۶- تعداد فعالیت های مرکز کارآفرینی و نوآوری به تفکیک فعالیت /سال ۱۴۰۰

رویدادهای ایده شو	استارت آپ
۸	۲۵

جدول ۱۰۷- تعداد فعالیت های مرکز رشد واحدهای فناور به تفکیک /سال ۱۴۰۰

تعداد واحدهای فناور مستقر در مرکز رشد	تعداد شرکت های دانش بنیان فعال	تعداد شرکت های دانش بنیان با مشارکت دانشگاه	تعداد شرکت های دانش بنیان مستقل	تعداد واحدهای خارج شده		تعداد کارگاه های برگزار شده	تعداد حضور در نمایشگاه ها
				خروج موفق	خروج ناموفق		
۴۰	۹	۰	۹	۱	۴	۶	۲

خلاصه فعالیت های فرهنگی دانشگاه الزهراء

در سال ۱۴۰۰

جدول ۱۰۸- تعداد فعالیت های فرهنگی به تفکیک عنوان / سال ۱۴۰۰

ردیف	شاخص	تعداد
۱	افتخارات کسب شده	۲۷
۲	تعداد انجمن های علمی دانشجویی	۵۸
۳	فعالیت انجمن های علمی دانشجویی	۱۲۳۰
۴	تعداد کانون های فرهنگی، هنری، مذهبی و اجتماعی	۹
۵	فعالیت کانون های فرهنگی، هنری، اجتماعی، مذهبی	۱۱۸
۶	تعداد نشریات دانشجویی	۳۷
۷	فعالیت نشریات دانشجویی	۱۰۳
۸	تعداد تشکلهای اسلامی	۴
۹	فعالیت تشکلهای اسلامی	۲۸
۱۰	فعالیت رسانه ای (پرتال وزارت علوم، سایت، سامانه و فضای مجازی)	۷۶۶۴
۱۱	همایش، سمینار و همایش های مشارکتی	۳۱۹
۱۲	کرسی های آزاد اندیشی	۲
۱۳	سخنرانی علمی، فرهنگی	۲۷
۱۴	نشست علمی، فرهنگی	۱۴۴
۱۵	کارگاه آموزشی	۳۳۷
۱۶	کلاس آموزشی	۳۰۲
۱۷	اردو، بازدید و شرکت در رویدادهای علمی و فرهنگی	۱۱
۱۸	جشن فرهنگی، مذهبی	۵۴
۱۹	مراسم فرهنگی، مذهبی	۳۰
۲۰	جلسات معاونت فرهنگی و اجتماعی	۲۹۳۰
۲۱	فعالیت های کمیته فرهنگی و آموزشی مدیریت سبز	۳۴
۲۲	تولید محصولات فرهنگی	۱۰۵
۲۳	امور گرافیکی	۱۲۸
۲۴	امور رایانه ای	۸۲
۲۵	نمایش فیلم	۸
۲۶	اجرای برنامه های هنری	۰
۲۷	مسابقات فرهنگی	۶۵
۲۸	نمایشگاه	۱۰

خلاصه فعالیت های دانشجویی دانشگاه الزهراء

در سال ۱۴۰۰

جدول ۱۰۹- تعداد دانشجویان ساکن خوابگاه به تفکیک ایرانی، غیر ایرانی / سال ۱۴۰۰

ظریه خوابگاه ها (نفر)	دانشجویان خارجی ساکن (نفر)	دانشجویان ایرانی ساکن خوابگاه (نفر)
۲۲۲۶	۱۶۹	۲۵۱۶

جدول ۱۱۰- تعداد دانشجویان نمونه دانشگاهی و کشوری / سال ۱۴۰۰

تعداد دانشجویان نمونه مرحله نهایی کشوری	تعداد دانشجویان نمونه داخل دانشگاهی	تعداد متقاضیان پذیرفته شده جهت شرکت در انتخابات جشنواره دانشجوی نمونه
۰	۲	۱۲

جدول ۱۱۱- تعداد کار دانشجویی، وام ها و بیمه دانشجویان / سال ۱۴۰۰

ردیف	شاخص	تعداد
۱	تعداد ساعت کار دانشجویی	۲۴۷۱۹۷
۲	تعداد دانشجویان دارای کار دانشجویی (نفر)	۸۷۵
۳	وام تحصیلی (نفر)	۳۵۹
۴	وام ضروری (نفر)	۷۳
۵	ودیعه مسکن (نفر)	۱۲
۶	وام ازدواج (نفر)	۰
۷	وام شهریه (نفر)	۶۵
۸	وام حج و عتبات (نفر)	۰
۹	وام ویژه دکتری (نفر)	۱۹۰
۱۰	تعداد متقاضیان وام دانشجویی (تسهیلات) (نفر)	۶۹۹
۱۱	تعداد دانشجویان بهره مند از وام دانشجویی (تسهیلات) (نفر)	۶۹۹
۱۲	بیمه حوادث (نفر)	۹۸۲۸
۱۳	بیمه سلامت (ویژه دانشجویان بین الملل) (نفر)	۳۰

جدول ۱۱۲- تعداد فعالیت های ورزشی به تفکیک - /سال ۱۴۰۰

ردیف	شاخص	تعداد
۱	تعداد انجمن های ورزشی فعال	۱
۲	تعداد مسابقات ورزشی برگزار شده درون دانشگاهی	۲۴ (۱۷ همگانی و ۷ قهرمانی)
۳	تعداد میزبانی مسابقات ورزشی دانشجویان دانشگاه ها	۷ میزبانی
۴	تعداد اعزام تیم	۲۷ تیم (۹ همگانی و ۱۸ قهرمانی)
۵	تعداد رشته های کلاس های آموزشی ورزشی فعال	۴ مورد
۶	تعداد برگزاری دوره های مربیگری ورزشی و تخصصی ورزشی	*
۷	تعداد برگزاری دوره های داوری ورزشی	*
۸	شرکت و برگزاری مسابقات تدارکاتی ورزشی	۱۰ مورد
۹	برگزاری کارگاه ها در درون دانشگاه	۳۷ کارگاه
۱۰	اجرای طرح پایش مرکز تندرستی و مشاوره ورزشی	۸۰ نفر
۱۱	تعداد دانشجویان شرکت کننده در فعالیت های ورزشی همگانی (جشنواره ها و مسابقات)	۸۰۴ نفر
۱۲	تعداد فعالیت های ورزشی بین المللی	۲ مورد
۱۳	تعداد رتبه و مقام های کسب شده تیم های ورزش همگانی و قهرمانی	۲۴ مقام

* به دلیل تعطیلی دانشگاه ناشی از شیوع ویروس کرونا و عملی بودن دوره های مربیگری و داوری، این دوره ها برگزار نشد.

وضعیت زیرساخت، مالی و اعتباری دانشگاه الزهراء

جدول ۱۱۳- اعتبارات هزینه ای دانشگاه در سال ۱۴۰۰

عنوان	(ارقام به میلیون ریال)
بودجه مصوب عمومی	۲,۴۶۱,۳۰۸
عمومی تخصیص یافته	۲,۴۶۱,۳۰۸

جدول ۱۱۴- اعتبارات هزینه ای شعبه ارومیه در سال ۱۴۰۰

عنوان	(ارقام به میلیون ریال)
بودجه مصوب عمومی	۱۹۴,۰۰۰
عمومی تخصیص یافته	۱۲۶,۴۵۳

جدول ۱۱۵- درآمد اختصاصی دانشگاه به تفکیک در سال ۱۴۰۰

عنوان	(ارقام به میلیون ریال)
درآمد اختصاصی مصوب	۲۸۱,۲۲۵
درآمد اختصاصی تخصیص یافته	۲۶۲,۳۷۶

جدول ۱۱۶- درآمد اختصاصی کسب شده به تفکیک در سال ۱۴۰۰

عنوان	(ارقام به میلیون ریال)
درآمد اختصاصی کسب شده	۲۶۲,۳۷۶
درآمد آموزشی کسب شده	۱۷۴,۱۷۷
درآمد پژوهشی کسب شده	۳۸,۴۹۳
درآمد دانشجویی و فرهنگی	۵,۲۵۵
درآمد اداری و مالی	۴۴,۴۵۱
کمک های خیرین به دانشگاه	۳,۷۳۴

جدول ۱۱۷- وضعیت بودجه عمرانی دانشگاه الزهرا به تفکیک در سال ۱۴۰۰

عنوان / سال		(ارقام به میلیون ریال)
مصوب	تخصیص یافته	۱۹۴۰۰
		۰
مصوب	تخصیص یافته	۹۸۵۲۵
		۹۷۵۹۰

طرح های عمرانی (طرح تامین فضاهای آموزشی و کمک آموزشی)

طرح تعمیرات اساسی ، خرید تجهیزات ومحوطه سازی وتاسیسات زیر بنایی

وضعیت دانشگاه الزهراء در نظام های رتبه بندی

جدول ۱۱۸- وضعیت دانشگاه الزهرا در رتبه‌بندی **ISC** / سال ۱۴۰۰

نام موسسه رتبه بندی	رتبه	تعداد موسسات
ISC ملی	(۱۱-۲۰)	از مجموع ۷۳ دانشگاه جامع ملی
ISC جهانی	۲۰۰۱+	از مجموع ۲۳۰۰ دانشگاه
ISC جهان اسلام	۲۰۱+	از مجموع ۳۹۸ دانشگاه
ISC موضوعی	عدم حضور	-

جدول ۱۱۹- وضعیت دانشگاه الزهرا در رتبه‌بندی **Times** جهانی

سال	رتبه جهانی	رتبه کشوری
۲۰۲۱	+۱۲۰۱	۲۵

جدول ۱۲۰- وضعیت دانشگاه الزهرا در رتبه‌بندی **Times** آسیایی

سال	رتبه جهانی	رتبه کشوری
۲۰۲۱	+۴۰۱	۳۵

جدول ۱۲۱- وضعیت دانشگاه الزهراء در رتبه‌بندی **Green Metrics**

رتبه جهانی	رتبه کشوری	سال
۱۶۷	۴	۲۰۲۱

جدول ۱۲۲- وضعیت دانشگاه الزهراء در رتبه بندی **webometrics**

رتبه جهانی	رتبه کشوری	نسخه
۲۰۶۱	۳۵	۲۰۲۱

جدول ۱۲۳- وضعیت دانشگاه الزهراء در رتبه‌بندی **Scimago**

رتبه جهانی	رتبه کشوری	نسخه
۷۷۷	۶۴	۲۰۲۱

چشم انداز دانشگاه در افق ۱۴۰۴

دانشگاه الزهرا (س) در افق ۱۴۰۴، با ارائه الگوی زن مسلمان و فرهیخته، تحول آفرینی در جامعه و ارتقای اثربخشی آموزش، عنوان برترین دانشگاه خاص بانوان را در رتبه‌بندی جهانی کسب کرده و از شأن و منزلت ملی و بین‌المللی برخوردار بوده و جزء اولویت‌های نخست نخبگان کشور می‌باشد.