



# معرفی پایگاه SCOPUS

# اسکوپوس یا اسکوپس چیست؟

► **Scopus** یکی از بزرگ‌ترین پایگاه‌های چکیده و استنادی و با کیفیت بالاست که ابزار هوشمند آنالیز و نمودارسازی تحقیق را دارد. **Scopus** حدود ۷۸ میلیون رکورد از ۵۰۰۰ ناشر، ۱۷۰۰۰۰ پروفایل دانشگاه‌ها و موسسات و ۱۶ میلیون پروفایل پژوهشی نویسندگان از سال ۱۹۶۰ تا زمان حاضر را به صورت روزآمد ارائه می‌دهد. این پایگاه با پوشش میان رشته‌ای وسیع خود، مجلات علمی، کتب و مجموعه مقالات کنفرانسی را در زمینه‌های تکنولوژی، پزشکی، علوم اجتماعی، هنر و علوم انسانی ارائه می‌دهد. همچنین امکان جستجو در ثبت‌اختراعات را نیز فراهم می‌کند. پیوند مستقیم به متن کامل مقالات، این پایگاه را به یکی از ابزارهای سریع و جامع برای جستجو تبدیل کرده است.

# نحوه ورود به اسکوپوس

▶ برای ورود به پایگاه SCOPUS می‌توانید به صورت مستقیم با آدرس <http://www.scopus.com> وارد شوید.

▶ یا از طریق :

▶ کتابخانه مرکزی <<<< بانک های اطلاعاتی <<<< بانک های اطلاعاتی پیوسته

▶ دانشکده ادبیات <<<< کتابخانه کوثر <<<<

The screenshot shows the Scopus website interface. At the top, there is a navigation bar with the Scopus logo on the left, a search bar containing the text "Chargoon Didgah" and the URL "https://automation.alzahra.ac.ir/UserLogin.aspx", and several menu items: "Search", "Sources", "Lists", and "SciVal". To the right of the search bar are icons for help, notifications, and a library icon, followed by "Create account" and "Sign in" buttons. Below the navigation bar, the main heading is "Start exploring" with the subtext "Discover the most reliable, relevant, up-to-date research. All in one place." Underneath, there are three tabs: "Documents", "Authors", and "Affiliations". A "Search tips" link is visible on the right. The search area features a dropdown menu for "Search within" (set to "Article title, Abstract, Keywords") and a search input field containing "Search documents \*". At the bottom, there are links for "Add search field", "Add date range", and "Advanced document search", along with a "Search" button.

با عضویت در محیط SCOPUS می‌توانید از امکانات این سایت از قبیل ذخیره کردن اطلاعات و سیستم آگاهی‌رسانی Alert استفاده نمائید. برای عضویت، گزینه Register را انتخاب و فرم عضویت را پر نمائید. در مراجعات بعدی دیگر نیازی به ثبت نام کردن نداشته و با انتخاب Login و وارد نمودن شناسه کاربری و رمز عبور خود، از امکانات این سایت بهره‌مند شوید.



چنانچه قبلاً در پایگاه Science Direct ثبت نام کرده‌اید با همان نام کاربری و رمز عبور می‌توانید در Scopus نیز وارد شوید. (چون هم SD و هم Scopus زیر نظر موسسه Elsevier تهیه شده‌اند)

# توضیحات تکمیلی

برای استفاده از پایگاه های اطلاعاتی از خارج از دانشگاه به روش زیر عمل نمایید:

Internet Explorer>>> Internet Options>>> Connections>>> LAN settings>>> Proxy  
Server>>> Address: 217.218.56.200>>> Port:8000

# انواع جستجو

۱. جستجوی ساده (Basic Search)

۲. جستجوی پیشرفته (Advanced Serach)

جستجوی ساده شامل:

جستجوی کلیدواژه در فیلدهای مختلف (Document Serach)

جستجو از طریق نام نویسنده ( Author Search )

جستجو از طریق وابستگی سازمانی (Affiliation Search)

# جستجوی ساده

## Document Search

- ▶ در قسمت Document Search امکان جستجوی موضوعی وجود دارد.
- ▶ در فیلد جستجوی Search for، کلیدواژه‌های خود را وارد کنید.
- ▶ از منوی آبشاری روبروی آن فیلد دلخواه از قبیل عنوان مقاله، چکیده، نویسنده و ... را انتخاب و جستجوی خود را به آن فیلد محدود کنید.
- ▶ گزینه Add search field فیلدهای جستجو را افزایش می‌دهد. در قسمت Limit to، محدودیت‌هایی مانند محدوده سالی (Date Rang)، نوع مدرک (Document Type) و محدوده موضوعی (Subject Areas) را اعمال کنید.

# جستجوی ساده (ادامه) Document Search



[Search](#) [Sources](#) [Lists](#) [SciVal ↗](#)



[Create account](#)

## Start exploring

Discover the most reliable, relevant, up-to-date research. All in one place.

[Documents](#) [Authors](#) [Affiliations](#)

Search within  
Article title, Abstract, Keywords



Search documents \*







# جستجوی ساده (ادامه) Document Search

## Start exploring

Discover the most reliable, relevant, up-to-date research. All in one place.

 Documents  Authors  Affiliations

Search within  
All fields

Search documents \*  
Persian Literature



# جستجوی ساده (ادامه)

## Document Search

25,717 document results

ALL ( persian AND literature )

Edit Save Set alert

Search within results...

Refine results

Limit to Exclude

Open Access

- All Open Access (5,232) >
- Gold (2,632) >
- Hybrid Gold (470) >
- Bronze (1,107) >

Documents Secondary documents Patents

View Mendeley Data (3939)

Analyze search results

Show all abstracts Sort on: Date (newest)

All Export Download View citation overview View cited by Add to List

	Document title	Authors	Year	Source	Cited by
<input type="checkbox"/> 1	Psychological impact of the outbreak of COVID-19 on Holocaust survivors in France	Sarfati, S., Katz, A., Cohen, M., (...), Taieb, C., Halioua, B.	2022	European Journal of Trauma and Dissociation 6(2),100242	0

View at Publisher Related documents

# جستجوی ساده (ادامه)

## Document Search

نتایج بدست آمده ۲۵۷۱۷ سند است که از بخش فیلتر (limit) می توان برای فیلتر کردن نتایج استفاده نمود با کلیک بر روی چک باکس های سمت چپ عملیات فیلترینگ انجام میشود و نتایج حاصل بدست می آید.

برای مثال ما محدود کردیم به مقالات دسترسی آزاد (open Access) در سال ۲۰۲۱ در موضوع Arts and Humanities که نتایج ما به ۱۵۸ رسید.

حالا در قسمت [Analyze search results](#) می توان به این موارد دست یافت.

The screenshot shows a search results page with the following elements:

- Search bar: 158 document results
- Search query: ALL (persian AND literature) AND ( LIMIT-TO (OA, "all")) AND ( LIMIT-TO (PUBYEAR, 2021)) AND ( LIMIT-TO (SUBJAREA, "ARTS"))
- Refine results section: Limit to, Exclude, Open Access (All Open Access (158))
- Analyze search results section: Documents, Secondary documents, Patents, View Mendeley Data (944), Show all abstracts, Sort on: Date (newest)
- Document list table with columns: Document title, Authors, Year, Source, Cited by

# جستجوی ساده (ادامه)

## Document Serach

► **Export** با انتخاب این گزینه، امکان خروجی گرفتن از رکوردهای انتخاب شده و ارسال آنها به نرم افزارهای مدیریت منابع از قبیل **Endnote, Mendeley, Reference Manager** و... فراهم می شود.

► **View citation overview** با انتخاب این گزینه امکان مشاهده استنادهایی که به هر رکورد شده با جزئیات آن فراهم می شود. در واقع یک نمای کلی از میزان استنادات به رکوردهای انتخاب شده را نشان می دهد.

► **View Cited by** با انتخاب این گزینه برای هر رکورد، لیست مدارکی که به آن رکورد استناد داده اند مشاهده می شود.

► **View references** با انتخاب این گزینه، برای هر رکورد انتخاب شده لیست ( منابع و مآخذ references ) آن رکورد مشاهده می شود.

► **Add to My List** با انتخاب این گزینه، امکان ذخیره کردن رکوردهای انتخاب شده فراهم شده تا بتوان در مراجعات بعدی بدون جستجوی مجدد، لیست ذخیره شده را مشاهده و مدیریت کرد.

# جستجوی ساده (ادامه)

## Document Search

▶ ALL Fields امکان جستجوی کلیدواژه های مورد نظر در همه ی فیلدها را فراهم می کند.

▶ Article Title, Abstract, Keywords جستجو در عنوان مقاله، چکیده و کلیدواژه ها

▶ Authors جستجو در نام نویسندگان

▶ First Authors جستجو در نام نویسنده ی اول

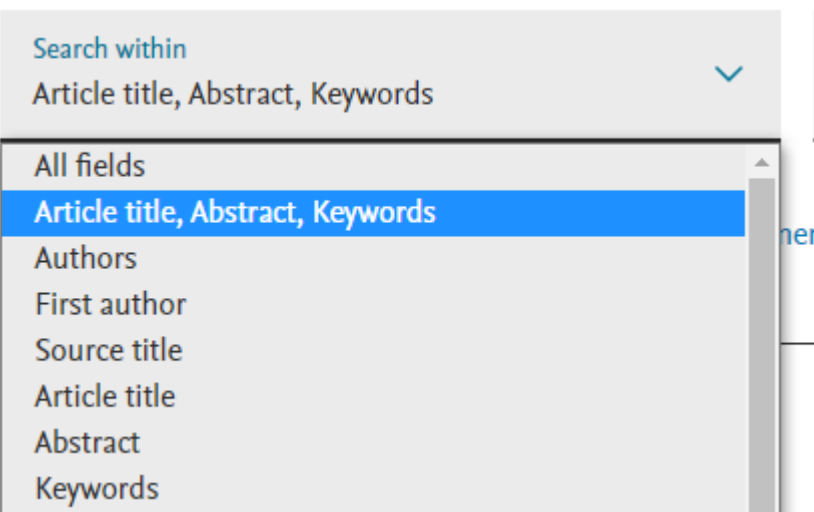
▶ Source Title جستجو در منبعی که مقاله یا بخشی از کتاب در آن منتشر شده است (جستجو در نام

مجله یا نام کتاب) Article Title جستجو در عنوان مقاله

▶ Article Title جستجو از طریق عنوان مقاله

▶ Abstract جستجو در چکیده

▶ Key Word جستجو از طریق کلمات کلیدی



# جستجوی ساده (ادامه) Document Search

► **Affiliation** جستجو در وابستگی نام سازمانی نویسنده ( سازمانی که نویسنده وابستگی خود را به آن اعلام کرده است)، نام شهر و نام کشور

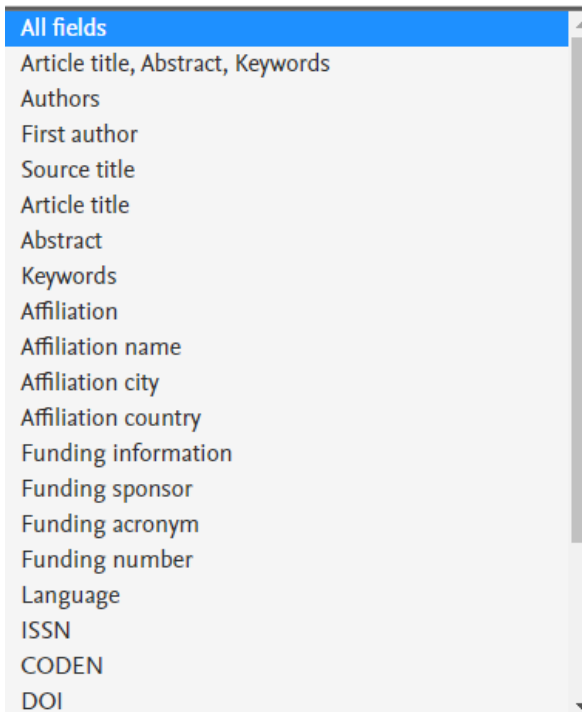
► **Funding Information** جستجو بر اساس اسپانسرها، اختصارات و اعداد

► **Language** انتخاب زبان جستجو

► **ISSN** جستجو بر اساس شماره استاندارد بین المللی مجله

► **CODEN** کد منحصر به فرد برای شناسایی انتشارات مختلف

► **DOI** جستجو بر اساس شماره دیجیتالی مقالات



# جستجو بر اساس نام نویسنده

## Author Search

این گزینه امکان پیدا کردن مدارک یک نویسنده خاص را فراهم می‌کند. برای جستجوی نام نویسندگان، در قسمت **Author Last Name** نام خانوادگی نویسنده و در قسمت **First Name** نام کوچک نویسنده را وارد کنید.

### Start exploring

Discover the most reliable, relevant, up-to-date research. All in one place.

[Documents](#) [Authors](#) [Affiliations](#)


Search using: [Author name](#) ▼

[Search tips](#) ?

Enter last name \*  
Marandi

Enter first name  
Susan

+ Add affiliation

Search 

# جستجو بر اساس نام نویسنده

## Author Search

### 1 author results

[About Scopus Author Identifier >](#)

Author last name "Marandi", Author first name "Susan"

[Edit](#)

Show exact matches only

Refine results

Limit to  Exclude


Affiliation 



Alzahra University (1) >

City 

Tehran (1) >

Sort on: [Document count \(high-low\)](#) 

All  [Show documents](#) [View citation overview](#) [Request to merge authors](#)

	Author	Documents	<i>h</i> -index 	Affiliation	City	Country/Territory
<input type="checkbox"/> 1	Marandi, Seyyede Susan Susan Marandi, S. Marandi, Susan Marandi, S. Susan	18	7	Alzahra University	Tehran	Iran
	<a href="#">View last title</a> 					



# جستجو بر اساس نام نویسنده


## Author Search

بعد از جستجوی یک محقق، اطلاعات آن محقق، تعداد مقالات و مدارک منتشر شده از وی، تعداد استنادات و همچنین شاخص  $h$ -index آن محقق مشخص می‌شود.

برای مثال Susan Marandi از اعضای هیات علمی دانشکده ادبیات را جستجو کردیم.

All [Show documents](#) [View citation overview](#) [Request to merge authors](#)

	Author	Documents	$h$ -index ⓘ	Affiliation	City
<input type="checkbox"/> 1	Marandi, Seyyede Susan Susan Marandi, S. Marandi, Susan Marandi, S. Susan	18	7	Alzahra University	Tehran



## جستجو بر اساس نام نویسنده Author Search

► اچ ایندکس شاخصی عددی، برای نشان دادن میزان بهره‌وری و تاثیرگذاری علمی دانشمندان به صورت کمی است و با در نظر گرفتن تعداد مقالات پر استناد افراد و تعداد دفعات استناد شدن آن مقالات توسط دیگران محاسبه میشود. به کمک این شاخص، میتوان محققان تاثیرگذار را از محققانی که صرفاً تعداد زیادی مقاله منتشر کرده‌اند متمایز نمود. از این شاخص می‌توان برای تاثیرگذاری علمی گروهی از دانشمندان نیز بهره برد، مثلاً ایندکس اچ برای محاسبه تاثیرگذاری علمی دانشگاهها و دانشمندان یک کشور نیز قابل استفاده است. وقتی اچ- ایندکس برای شخصی به میزان ۷ است، یعنی تعداد ۷ مدرک (مثلاً مقاله) دارد که به هر کدام دست کم ۷ بار استناد شده است.

# جستجو بر اساس نام سازمان Affiliations

► با استفاده از این گزینه، می‌توان تولیدات علمی یک دانشگاه یا کشور را بدست آورد. در واقع برای جستجوی فعالیتهای علمی یک موسسه خاص می‌توان از این گزینه استفاده کرد. برای مثال چنانچه در این قسمت **Alzahra University** وارد شود، رکوردهایی بازمی‌آید که نویسندگان آن وابستگی سازمانی خود را، دانشگاه الزهرا اعلام کرده‌اند.

## Start exploring

Discover the most reliable, relevant, up-to-date research. All in one place.

[Documents](#) [Authors](#) [Affiliations](#)

Search affiliations \*

# جستجو بر اساس نام سازمان

## Affiliations

برای مثال دانشگاه الزهرا را در قسمت مربوطه جستجو کردیم

North Sheikh Bahaee St., Deh-e Vanak, Tehran

Tehran, Iran

Affiliation ID: 60008542

Other name formats: [Alzahra University](#) [Azzahra University](#) [University Of Alzahra](#) [Al-zahra University](#) [Az-zahra University](#)

[Al-zahra University Hospital](#) [Alzahra University Vanak](#) [Al Zahra University](#)

[Give feedback](#)

[Set document alert](#)

[Export subject area data](#)

Documents, affiliation only

4,625

Authors

1,688

Documents by subject area

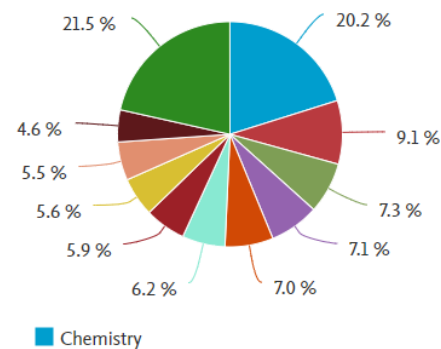
Collaborating affiliations

Documents by source

Sort by: [Document count \(high-low\)](#)

Alzahra University

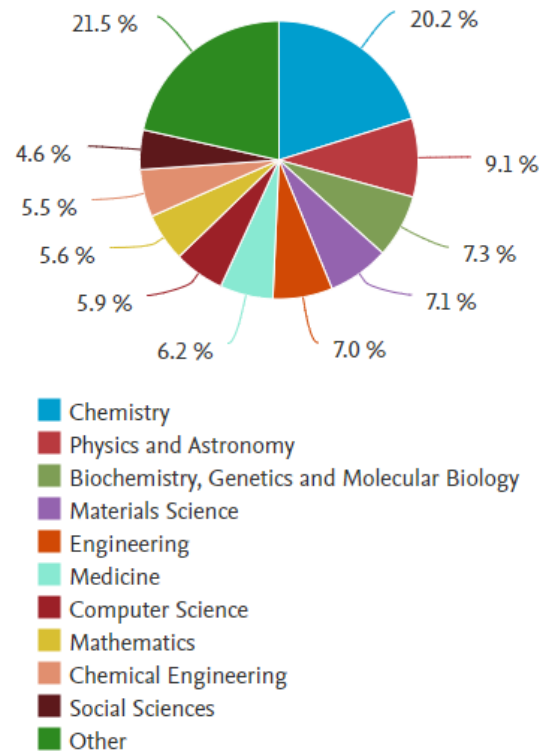
Chemistry	1693	Environmental Science	150
Physics and Astronomy	768	Decision Sciences	134
Biochemistry, Genetics and Molecular ...	617	Business, Management and Account...	132
Materials Science	599	Psychology	121
Engineering	584	Energy	118
Medicine	518	Economics, Econometrics and Finance	83
Computer Science	495	Multidisciplinary	83
Mathematics	470	Earth and Planetary Sciences	67



# جستجو بر اساس نام سازمان

## Affiliations

Alzahra University



# جستجوی پیشرفته

## Advanced Search

► برای جستجوی پیشرفته با استفاده از عملگرهای منطقی **not, or, and** و کدهای مختلف، این گزینه را انتخاب کنید. در مواردی که استراتژی جستجو خیلی طولانی است می توان از این گزینه استفاده و به کمک اپراتورهای منطقی، جستجوی جامعی را انجام داد.

The screenshot shows the Scopus Advanced Search page. At the top, there is a navigation bar with the Scopus logo, links for Search, Sources, Lists, and SciVal, and buttons for Create account and Sign in. Below the navigation bar, the page title is "Advanced search" with a "Compare sources" link. The main search area includes a breadcrumb for "Basic Search" and "Advanced", a "Search tips" link, and a text input field labeled "Enter query string". Below the input field are links for "Outline query" and "Add Author name / Affiliation", and a "Search" button. A sample search query is displayed: `ALL("Cognitive architectures") AND AUTHOR-NAME(smith) TITLE-ABS-KEY(*somatic complaint wom?n) AND PUBYEAR AFT 1993 SRCTITLE(*field ornith*) AND VOLUME(75) AND ISSUE(1) AND PAGES(53-66)`. On the right side, there are two panels: "Operators" with a list of logical operators (AND, OR, AND NOT, PRE/, W/) and "Field codes" with a list of search fields (Textual Content, Affiliations, Authors, Biological Entities, Chemical Entities, Conferences, Document).

# جستجوی پیشرفته

## Advanced Search

▶ در لیست نتایج جستجو، با کلیک بر روی عنوان مقالات می‌توان اطلاعاتی از جمله: نام و تعداد نویسندگان، مجله، شماره و سال انتشار، چکیده، منابع و ماخذ، وابستگی سازمانی نویسندگان، ایمیل نویسندگان، سازمان‌های مالی تحقیق و ... را مشاهده نمود

▶ با کلیک بر روی نام نویسنده موردنظر، شاخص‌ها و آمار مرتبط با وی، تعداد کل استنادها، تعداد کل ارجاعات و نویسندگان همکار نویسنده را می‌توان مشاهده کرد. همچنین می‌توان حوزه‌های موضوعی مربوط به یک نویسنده را مشاهده و تحلیل نمود. اسکوپوس به هر نویسنده شناخته شده یک شماره منحصر به فرد اختصاص می‌دهد که به وسیله آن قابل شناسایی و جستجوست.



از همراهی شما سپاسگزاریم ▶