

الرحمة الرحمة الرحمة



مدیریت برنامه، بودجه و تحول سازمانی

تابستان ۱۴۰۲

- عنوان: سالنامه آماری دانشگاه الزهراء در سال ۱۴۰۱
- پدیدآورندگان: دکتر آزاده مداحی : مدیر برنامه، بودجه و تحول سازمانی
رقیه ناجی : رئیس گروه برنامه ریزی راهبردی و پردازش اطلاعات
ناتالی گدایلو : کارشناس مسئول برنامه ریزی راهبردی و پردازش اطلاعات
- سال انتشار: تابستان ۱۴۰۲
- تیراژ: ۳۰ نسخه الکترونیکی

چشم انداز دانشگاه در افق ۱۴۰۴

دانشگاه الزهرا (س) در افق ۱۴۰۴، با ارائه الگوی زن مسلمان و فرهیخته، تحول آفرینی در جامعه و ارتقای اثربخشی آموزش، عنوان برترین دانشگاه خاص بانوان را در رتبه‌بندی جهانی کسب کرده و از شأن و منزلت ملی و بین‌المللی برخوردار بوده و جزء اولویت‌های نخست نخبگان کشور می‌باشد.

اهداف کلان دانشگاه

- غنی سازی آموزش، مهارت افزایی و کاربردی سازی دانش
- ارتقای نظام پژوهش، کارآفرینی و فناوری مبتنی بر علم نافع، مساله محور و مورد نیاز جامعه
- دستیابی به مرجعیت علمی در حوزه زن و خانواده
- ارتقای جایگاه بین المللی دانشگاه از طریق دیپلماسی علمی هوشمند
- اعتلای قابلیت های سازمانی، پایداری و استقلال مالی و ارتقای بهره وری
- ارتقای نظام اخلاق محور، سرشار از نشاط علمی، معنوی و سیاسی

فهرست

معرفی دانشگاه

دانشجویان شاغل به تحصیل

- جدول ۱- تعداد کل دانشجویان به تفکیک مقطع تحصیلی /سال ۱۴۰۱ ۱۶
- نمودار ۱- توزیع دانشجویان به تفکیک مقطع تحصیلی /سال ۱۴۰۱ ۱۶
- جدول ۲- تعداد کل دانشجویان به تفکیک مقطع تحصیلی و دوره /سال ۱۴۰۱ ۱۷
- نمودار ۲- تعداد کل دانشجویان به تفکیک مقطع تحصیلی و دوره /سال ۱۴۰۱ ۱۷
- جدول ۳- تعداد کل دانشجویان به تفکیک مقطع تحصیلی، دوره و دانشکده /سال ۱۴۰۱ ۱۸
- نمودار ۳- توزیع دانشجویان به تفکیک دانشکده /سال ۱۴۰۱ ۱۸
- نمودار ۴- تعداد کل دانشجویان به تفکیک دانشکده و مقطع تحصیلی /سال ۱۴۰۱ ۱۹
- جدول ۴- تعداد کل دانشجویان به تفکیک مقطع تحصیلی و دانشکده /سال ۱۴۰۱ ۲۰
- نمودار ۵- تعداد کل دانشجویان به تفکیک دانشکده /سال ۱۴۰۱ ۲۰
- جدول ۵- تعداد کل دانشجویان به تفکیک دوره و دانشکده /سال ۱۴۰۱ ۲۱
- نمودار ۶- توزیع دانشجویان به تفکیک دوره /سال ۱۴۰۱ ۲۱
- جدول ۶- تعداد کل دانشجویان کارشناسی به تفکیک دانشکده و دوره /سال ۱۴۰۱ ۲۲
- نمودار ۷- تعداد دانشجویان کارشناسی به تفکیک دانشکده و دوره /سال ۱۴۰۱ ۲۲
- جدول ۷- تعداد کل دانشجویان کارشناسی ارشد به تفکیک دانشکده و دوره /سال ۱۴۰۱ ۲۳
- نمودار ۸- تعداد دانشجویان کارشناسی ارشد به تفکیک دانشکده و دوره /سال ۱۴۰۱ ۲۳
- جدول ۸- تعداد کل دانشجویان دکتری به تفکیک دانشکده و دوره /سال ۱۴۰۱ ۲۴
- نمودار ۹- تعداد دانشجویان دکتری به تفکیک دانشکده و دوره /سال ۱۴۰۱ ۲۴
- جدول ۹- تعداد کل دانشجویان بین الملل /سال ۱۴۰۱ ۲۵

- نمودار ۱۰- توزیع دانشجویان بین الملل به تفکیک مقطع تحصیلی /سال ۱۴۰۱ ۲۵
- جدول ۱۰- تعداد دانشجویان خارجی به تفکیک مقطع تحصیلی و دانشکده /سال ۱۴۰۱ ۲۶
- نمودار ۱۱- تعداد دانشجویان بین الملل به تفکیک دانشکده /سال ۱۴۰۱ ۲۶
- نمودار ۱۲- تعداد دانشجویان بین الملل به تفکیک دانشکده و مقطع تحصیلی /سال ۱۴۰۱ ۲۷

پذیرفته شدگان

- جدول ۱۱- تعداد کل پذیرفته شدگان به تفکیک مقطع تحصیلی /سال ۱۴۰۱ ۲۹
- نمودار ۱۳- توزیع پذیرفته شدگان به تفکیک مقطع تحصیلی /سال ۱۴۰۱ ۲۹
- جدول ۱۲- تعداد کل پذیرفته شدگان به تفکیک مقطع تحصیلی و دوره /سال ۱۴۰۱ ۳۰
- نمودار ۱۴- تعداد پذیرفته شدگان به تفکیک مقطع تحصیلی و دوره /سال ۱۴۰۱ ۳۰
- جدول ۱۳- تعداد کل پذیرفته شدگان به تفکیک دانشکده، مقطع تحصیلی و دوره /سال ۱۴۰۱ ۳۱
- نمودار ۱۵- توزیع پذیرفته شدگان به تفکیک دانشکده /سال ۱۴۰۱ ۳۱
- نمودار ۱۶- تعداد پذیرفته شدگان به تفکیک مقطع تحصیلی و دانشکده /سال ۱۴۰۱ ۳۲
- جدول ۱۴- تعداد پذیرفته شدگان در مقطع کارشناسی به تفکیک دانشکده و دوره /سال ۱۴۰۱ ۳۳
- نمودار ۱۷- تعداد پذیرفته شدگان در مقطع کارشناسی به تفکیک دانشکده و دوره /سال ۱۴۰۱ ۳۳
- جدول ۱۵- تعداد پذیرفته شدگان در مقطع کارشناسی ارشد به تفکیک دانشکده و دوره /سال ۱۴۰۱ ۳۴
- نمودار ۱۸- تعداد پذیرفته شدگان در مقطع کارشناسی ارشد به تفکیک دانشکده و دوره /سال ۱۴۰۱ ۳۴
- جدول ۱۶- تعداد پذیرفته شدگان در مقطع دکتری به تفکیک دانشکده و دوره /سال ۱۴۰۱ ۳۵
- نمودار ۱۹- تعداد پذیرفته شدگان در مقطع دکتری به تفکیک دانشکده و دوره /سال ۱۴۰۱ ۳۵

دانش آموختگان

- جدول ۱۷- تعداد کل دانش آموختگان به تفکیک مقطع تحصیلی /سال ۱۴۰۱ ۳۷
- نمودار ۲۰- توزیع دانش آموختگان به تفکیک مقطع تحصیلی /سال ۱۴۰۱ ۳۷
- جدول ۱۸- تعداد کل دانش آموختگان به تفکیک مقطع تحصیلی و دوره /سال ۱۴۰۱ ۳۸

- نمودار ۲۱- تعداد کل دانش آموختگان به تفکیک مقطع تحصیلی و دوره /سال ۱۴۰۱ ۳۸
- جدول ۱۹- تعداد کل دانش آموختگان به تفکیک دانشکده، مقطع تحصیلی و دوره /سال ۱۴۰۱ ۳۹
- نمودار ۲۲- تعداد دانش آموختگان به تفکیک دانشکده و مقطع تحصیلی /سال ۱۴۰۱ ۳۹
- جدول ۲۰- تعداد دانش آموختگان کارشناسی به تفکیک دانشکده و دوره /سال ۱۴۰۱ ۴۰
- نمودار ۲۳- تعداد دانش آموختگان در مقطع کارشناسی به تفکیک دانشکده و دوره /سال ۱۴۰۱ ۴۰
- جدول ۲۱- تعداد کل دانش آموختگان کارشناسی ارشد به تفکیک دانشکده و دوره /سال ۱۴۰۱ ۴۱
- نمودار ۲۴- تعداد دانش آموختگان در مقطع کارشناسی ارشد به تفکیک دانشکده و دوره /سال ۱۴۰۱ ۴۱
- جدول ۲۲- تعداد کل دانش آموختگان دکتری به تفکیک دانشکده و دوره /سال ۱۴۰۱ ۴۲
- نمودار ۲۵- تعداد دانش آموختگان در مقطع دکتری به تفکیک دانشکده و دوره /سال ۱۴۰۱ ۴۲

رشته های تحصیلی

- انواع رشته‌های آموزشی ۴۴
- جدول ۲۳- تعداد رشته‌ها به تفکیک گروه و مقطع تحصیلی /سال ۱۴۰۱ ۴۴
- ادامه جدول ۲۳- تعداد رشته‌ها به تفکیک دانشکده و مقطع تحصیلی /سال ۱۴۰۱ ۴۵

اعضای هیات علمی

- جدول ۲۴- اعضای هیات علمی به تفکیک نوع استخدام و جنسیت /سال ۱۴۰۱ ۴۷
- نمودار ۲۶- اعضای هیات علمی به تفکیک نوع استخدام و جنسیت /سال ۱۴۰۱ ۴۷
- نمودار ۲۷- توزیع هیات علمی بر اساس جنسیت علمی /سال ۱۴۰۱ ۴۷
- جدول ۲۵- تعداد کل اعضای هیات علمی به تفکیک مرتبه علمی و جنسیت /سال ۱۴۰۱ ۴۸
- نمودار ۲۸- اعضای هیات علمی به تفکیک مرتبه علمی و جنسیت /سال ۱۴۰۱ ۴۸
- جدول ۲۶- تعداد اعضای هیات علمی به تفکیک دانشکده/ پژوهشکده، مرتبه علمی و جنسیت /سال ۱۴۰۱ ۴۹
- نمودار ۳۰- تعداد اعضای هیات علمی به تفکیک دانشکده /سال ۱۴۰۱ ۴۹
- جدول ۲۷- تعداد اساتید خارجی /سال ۱۴۰۱ ۵۰

نمودار ۳۱- تعداد اساتید خارجی به تفکیک دانشکده /سال ۱۴۰۱ ۵۰

اعضای غیر هیات علمی

جدول ۲۸- تعداد کل اعضای غیر هیات علمی به تفکیک نوع استخدام و جنسیت /سال ۱۴۰۱ ۵۲

نمودار ۳۲- توزیع اعضای غیر هیات علمی بر حسب جنسیت /سال ۱۴۰۱ ۵۲

جدول ۲۹- تعداد کل اعضای غیر هیات علمی به تفکیک مدرک تحصیلی و جنسیت /سال ۱۴۰۱ ۵۳

نمودار ۳۳- توزیع اعضای غیر هیات علمی بر حسب مدرک تحصیلی /سال ۱۴۰۱ ۵۳

جدول ۳۰- تعداد کل اعضای غیر هیات علمی به تفکیک نوع استخدام و مدرک تحصیلی /سال ۱۴۰۱ ۵۴

نمودار ۳۴- توزیع اعضای غیر هیات علمی بر حسب نوع استخدام /سال ۱۴۰۱ ۵۴

دانشکده ها

دانشکده ادبیات

جدول ۳۱- تعداد کل دانشجویان دانشکده ادبیات /سال ۱۴۰۱ ۵۷

جدول ۳۲- دانشجویان دانشکده ادبیات به تفکیک مقطع تحصیلی ، دوره و گروه /سال ۱۴۰۱ ۵۷

جدول ۳۳- تعداد پذیرفته شدگان دانشکده ادبیات به تفکیک مقطع تحصیلی ، دوره و گروه /سال ۱۴۰۱ ۵۸

جدول ۳۴- تعداد کل دانش آموختگان دانشکده ادبیات به تفکیک مقطع تحصیلی ، دوره و گروه /سال ۱۴۰۱ ۵۸

جدول ۳۵- تعداد دانشجویان بین المللی دانشکده ادبیات /سال ۱۴۰۱ ۵۹

جدول ۳۶- تعداد کل اعضای هیات علمی دانشکده ادبیات به تفکیک رتبه و جنسیت /سال ۱۴۰۱ ۵۹

دانشکده الهیات

جدول ۳۷- تعداد کل دانشجویان دانشکده الهیات /سال ۱۴۰۱ ۶۱

جدول ۳۸- دانشجویان دانشکده الهیات به تفکیک مقطع تحصیلی ، دوره و گروه /سال ۱۴۰۱ ۶۱

جدول ۳۹- تعداد کل پذیرفته شدگان دانشکده الهیات /سال ۱۴۰۱ ۶۲

جدول ۴۰- تعداد کل دانش آموختگان دانشکده الهیات /سال ۱۴۰۱ ۶۲

جدول ۴۱- تعداد دانشجویان بین المللی دانشکده الهیات /سال ۱۴۰۱ ۶۳

جدول ۴۲- تعداد کل اعضای هیات علمی دانشکده الهیات /سال ۱۴۰۱ ۶۳

دانشکده علوم اجتماعی و اقتصاد

جدول ۴۳- تعداد کل دانشجویان دانشکده علوم اجتماعی و اقتصاد /سال ۱۴۰۱ ۶۵

جدول ۴۴- دانشجویان دانشکده علوم اجتماعی و اقتصاد به تفکیک مقطع تحصیلی ، دوره و گروه /سال ۱۴۰۱ ۶۵

جدول ۴۵- تعداد کل پذیرفته شدگان دانشکده علوم اجتماعی و اقتصاد /سال ۱۴۰۱ ۶۶

جدول ۴۶- تعداد کل دانش آموختگان دانشکده علوم اجتماعی و اقتصاد /سال ۱۴۰۱ ۶۶

جدول ۴۷- تعداد دانشجویان بین المللی دانشکده علوم اجتماعی و اقتصاد /سال ۱۴۰۱ ۶۷

جدول ۴۸- تعداد کل اعضای هیات علمی دانشکده علوم اجتماعی و اقتصاد /سال ۱۴۰۱ ۶۷

دانشکده علوم تربیتی و روان شناسی

جدول ۴۹- تعداد کل دانشجویان دانشکده علوم تربیتی و روان شناسی /سال ۱۴۰۱ ۶۹

جدول ۵۰- دانشجویان دانشکده علوم تربیتی و روان شناسی به تفکیک مقطع ، دوره و گروه /سال ۱۴۰۱ ۶۹

جدول ۵۱- تعداد کل پذیرفته شدگان دانشکده علوم تربیتی و روان شناسی /سال ۱۴۰۱ ۷۰

جدول ۵۲- تعداد کل دانش آموختگان دانشکده علوم تربیتی و روان شناسی /سال ۱۴۰۱ ۷۰

جدول ۵۳- تعداد دانشجویان بین المللی دانشکده علوم تربیتی و روان شناسی /سال ۱۴۰۱ ۷۱

جدول ۵۴- تعداد کل اعضای هیات علمی دانشکده علوم تربیتی و روان شناسی /سال ۱۴۰۱ ۷۱

دانشکده علوم ورزشی

جدول ۵۵- تعداد کل دانشجویان دانشکده علوم ورزشی /سال ۱۴۰۱ ۷۳

جدول ۵۶- دانشجویان دانشکده علوم ورزشی به تفکیک مقطع، دوره و گروه /سال ۱۴۰۱ ۷۳

جدول ۵۷- تعداد کل پذیرفته شدگان دانشکده علوم ورزشی /سال ۱۴۰۱ ۷۳

جدول ۵۸- تعداد کل دانش آموختگان دانشکده علوم ورزشی /سال ۱۴۰۱ ۷۴

جدول ۵۹- تعداد دانشجویان بین المللی دانشکده علوم ورزشی /سال ۱۴۰۱ ۷۴

جدول ۶۰- تعداد کل اعضای هیات علمی دانشکده علوم ورزشی /سال ۱۴۰۱ ۷۴

دانشکده علوم ریاضی

- جدول ۶۱- تعداد کل دانشجویان دانشکده علوم ریاضی /سال ۱۴۰۱ ۷۶
- جدول ۶۲- دانشجویان دانشکده علوم ریاضی به تفکیک مقطع تحصیلی ، دوره و گروه /سال ۱۴۰۱ ۷۶
- جدول ۶۳- تعداد کل پذیرفته شدگان دانشکده علوم ریاضی /سال ۱۴۰۱ ۷۷
- جدول ۶۴- تعداد کل دانش آموختگان دانشکده علوم ریاضی /سال ۱۴۰۱ ۷۷
- جدول ۶۵- تعداد دانشجویان بین المللی دانشکده علوم ریاضی /سال ۱۴۰۱ ۷۸
- جدول ۶۶- تعداد کل اعضای هیات علمی دانشکده علوم ریاضی /سال ۱۴۰۱ ۷۸

دانشکده فیزیک

- جدول ۶۷- تعداد کل دانشجویان دانشکده فیزیک /سال ۱۴۰۱ ۸۰
- جدول ۶۸- دانشجویان دانشکده فیزیک به تفکیک مقطع تحصیلی ، دوره و گروه /سال ۱۴۰۱ ۸۰
- جدول ۶۹- تعداد کل پذیرفته شدگان دانشکده فیزیک /سال ۱۴۰۱ ۸۱
- جدول ۷۰- تعداد کل دانش آموختگان دانشکده فیزیک /سال ۱۴۰۱ ۸۱
- جدول ۷۱- تعداد دانشجویان بین المللی دانشکده فیزیک /سال ۱۴۰۱ ۸۲
- جدول ۷۲- تعداد کل اعضای هیات علمی دانشکده فیزیک /سال ۱۴۰۱ ۸۲

دانشکده شیمی

- جدول ۷۳- تعداد کل دانشجویان دانشکده شیمی /سال ۱۴۰۱ ۸۴
- جدول ۷۴- دانشجویان دانشکده شیمی به تفکیک مقطع تحصیلی ، دوره و گروه /سال ۱۴۰۱ ۸۴
- جدول ۷۵- تعداد کل پذیرفته شدگان دانشکده شیمی /سال ۱۴۰۱ ۸۵
- جدول ۷۶- تعداد کل دانش آموختگان دانشکده شیمی /سال ۱۴۰۱ ۸۵
- جدول ۷۷- تعداد دانشجویان بین المللی دانشکده شیمی /سال ۱۴۰۱ ۸۶
- جدول ۷۸- تعداد کل اعضای هیات علمی دانشکده علوم شیمی /سال ۱۴۰۱ ۸۶

دانشکده علوم زیستی

- جدول ۷۹- تعداد کل دانشجویان دانشکده علوم زیستی /سال ۱۴۰۱ ۸۸
- جدول ۸۰- دانشجویان دانشکده علوم زیستی به تفکیک مقطع تحصیلی ، دوره و گروه /سال ۱۴۰۱ ۸۸
- جدول ۸۱- تعداد کل پذیرفته شدگان دانشکده علوم زیستی /سال ۱۴۰۱ ۸۸
- جدول ۸۲- تعداد کل دانش آموختگان دانشکده علوم زیستی /سال ۱۴۰۱ ۸۹
- جدول ۸۳- تعداد دانشجویان بین المللی دانشکده علوم زیستی /سال ۱۴۰۱ ۸۹
- جدول ۸۴- تعداد کل اعضای هیات علمی دانشکده علوم زیستی /سال ۱۴۰۱ ۸۹

دانشکده فنی و مهندسی

- جدول ۸۵- تعداد کل دانشجویان دانشکده فنی و مهندسی /سال ۱۴۰۱ ۹۱
- جدول ۸۶- دانشجویان دانشکده فنی و مهندسی به تفکیک مقطع تحصیلی ، دوره و گروه /سال ۱۴۰۱ ۹۱
- جدول ۸۷- تعداد کل پذیرفته شدگان دانشکده فنی و مهندسی /سال ۱۴۰۱ ۹۲
- جدول ۸۸- تعداد کل دانش آموختگان دانشکده فنی و مهندسی /سال ۱۴۰۱ ۹۲
- جدول ۸۹- تعداد دانشجویان بین المللی دانشکده فنی مهندسی /سال ۱۴۰۱ ۹۳
- جدول ۹۰- تعداد کل اعضای هیات علمی دانشکده فنی و مهندسی /سال ۱۴۰۱ ۹۳

دانشکده هنر

- جدول ۹۱- تعداد کل دانشجویان دانشکده هنر /سال ۱۴۰۱ ۹۵
- جدول ۹۲- دانشجویان دانشکده هنر به تفکیک مقطع تحصیلی ، دوره و گروه /سال ۱۴۰۱ ۹۵
- جدول ۹۳- تعداد کل پذیرفته شدگان دانشکده هنر /سال ۱۴۰۱ ۹۵
- جدول ۹۴- تعداد کل دانش آموختگان دانشکده هنر /سال ۱۴۰۱ ۹۶
- جدول ۹۵- تعداد دانشجویان بین المللی به تفکیک گروه /سال ۱۴۰۱ ۹۶
- جدول ۹۶- تعداد کل اعضای هیات علمی دانشکده هنر /سال ۱۴۰۱ ۹۶

شعبه ارومیه

- جدول ۹۷- تعداد کل دانشجویان شعبه ارومیه /سال ۱۴۰۱ ۹۸

- جدول ۹۸- دانشجویان شعبه ارومیه به تفکیک مقطع تحصیلی، دوره و گروه /سال ۱۴۰۱..... ۹۸
- جدول ۹۹- تعداد کل پذیرفته شدگان شعبه ارومیه /سال ۱۴۰۱..... ۹۸
- جدول ۱۰۰- تعداد کل دانش آموختگان شعبه ارومیه /سال ۱۴۰۱..... ۹۹
- جدول ۱۰۱- تعداد کل اعضای هیات علمی شعبه ارومیه /سال ۱۴۰۱..... ۹۹

خلاصه فعالیت های پژوهشی دانشگاه الزهراء

- جدول ۱۰۲- تعداد مقالات* به تفکیک ژورنال /سال ۱۴۰۱..... ۱۰۱
- نمودار ۳۵- توزیع مقالات به تفکیک ژورنال /سال ۱۴۰۱..... ۱۰۱
- جدول ۱۰۳- تعداد طرح های ارتباط با صنعت و جامعه مشترک با سایر دستگاه ها /سال ۱۴۰۱..... ۱۰۲
- جدول ۱۰۴- تعداد و مبلغ قراردادهای دفتر ارتباط با صنعت /سال ۱۴۰۱..... ۱۰۲
- جدول ۱۰۵- تعداد کتب، پایان نامه، مجلات و نشریات /سال ۱۴۰۱..... ۱۰۲
- جدول ۱۰۶- تعداد سفرهای علمی و فرصت های مطالعاتی /سال ۱۴۰۱..... ۱۰۲
- جدول ۱۰۷- تعداد همایش های برگزار شده /سال ۱۴۰۱..... ۱۰۲
- جدول ۱۰۸- تعداد کل مقالات به تفکیک پایگاه و دانشکده /سال ۱۴۰۱..... ۱۰۳
- نمودار ۳۶- نمودار تعداد مقالات به تفکیک ژورنال و دانشکده /سال ۱۴۰۱..... ۱۰۴
- جدول ۱۰۹- تعداد فعالیت های مرکز کارآفرینی و نوآوری به تفکیک فعالیت /سال ۱۴۰۱..... ۱۰۴

خلاصه فعالیت های مرکز رشد واحدهای فناور دانشگاه الزهراء

- جدول ۱۱۰- تعداد فعالیت های مرکز رشد واحدهای فناور به تفکیک /سال ۱۴۰۱..... ۱۰۶

خلاصه فعالیت های فرهنگی دانشگاه الزهراء

- جدول ۱۱۱- تعداد فعالیت های فرهنگی به تفکیک عنوان /سال ۱۴۰۱..... ۱۰۸
- نمودار ۳۷- نمودار تعداد نشریات، کانون ها و انجمن های علمی /سال ۱۴۰۱..... ۱۰۹
- نمودار ۳۸- نمودار تعداد فعالیت های فرهنگی /سال ۱۴۰۱..... ۱۰۹

خلاصه فعالیت های دانشجویی دانشگاه الزهراء

جدول ۱۱۲- تعداد دانشجویان ساکن خوابگاه به تفکیک ایرانی، غیر ایرانی /سال ۱۴۰۱ ۱۱۱

جدول ۱۱۳- تعداد کار دانشجویی، وام ها و بیمه دانشجویان /سال ۱۴۰۱ ۱۱۱

جدول ۱۱۴- تعداد فعالیت های ورزشی به تفکیک- /سال ۱۴۰۱ ۱۱۲

خلاصه وضعیت اعتبارات بودجه ای دانشگاه الزهراء

جدول ۱۱۵- اعتبارات هزینه ای دانشگاه در سال ۱۴۰۱ ۱۱۴

جدول ۱۱۶- *تبصره ۱۴ در سال ۱۴۰۱ ۱۱۴

جدول ۱۱۷- درآمد اختصاصی دانشگاه به تفکیک در سال ۱۴۰۱ ۱۱۴

جدول ۱۱۸- درآمد اختصاصی دریافتی به تفکیک در سال ۱۴۰۱ ۱۱۵

جدول ۱۱۹- وضعیت بودجه عمرانی دانشگاه الزهراء در سال ۱۴۰۱ ۱۱۵

جدول ۱۲۰- کل اعتبارات مصوب دانشگاه الزهراء در سال ۱۴۰۱ ۱۱۵

وضعیت دانشگاه الزهراء در نظام های رتبه بندی

جدول ۱۲۱- وضعیت دانشگاه الزهراء در رتبه بندی ISC /سال ۱۴۰۱ ۱۱۷

جدول ۱۲۲- وضعیت دانشگاه الزهراء در رتبه بندی Times جهانی ۱۱۷

جدول ۱۲۳- وضعیت دانشگاه الزهراء در رتبه بندی Times آسیایی ۱۱۷

جدول ۱۲۴- وضعیت دانشگاه الزهراء در رتبه بندی Green Metrics ۱۱۸

جدول ۱۲۵- وضعیت دانشگاه الزهراء در رتبه بندی webometrics ۱۱۸

جدول ۱۲۶- وضعیت دانشگاه الزهراء در رتبه بندی Scimago ۱۱۸

معرفی دانشگاه

دانشگاه الزهراء از سال ۱۳۴۳ با ۹۰ دانشجو در رشته های خاص شروع به فعالیت نمود و در حال حاضر با بهره مندی از ۳۵۶ عضو هیات علمی در ۱۱ دانشکده و یک شعبه (ارومیه) و ۱۷۵ رشته و گرایش، و ۵۳ گروه آموزشی و پژوهشی به آموزش دختران و بانوان این مرز و بوم اشتغال دارد. این دانشگاه دارای دو پژوهشکده، یک مرکز رشد و نیز مرکز مطالعات کودک و نوجوان می باشد.

دانشکده ها:

۱. ادبیات
۲. الهیات
۳. علوم اجتماعی و اقتصاد
۴. علوم تربیتی و روان شناسی
۵. علوم ورزشی
۶. علوم ریاضی
۷. علوم زیستی
۸. شیمی
۹. فیزیک
۱۰. فنی مهندسی
۱۱. هنر

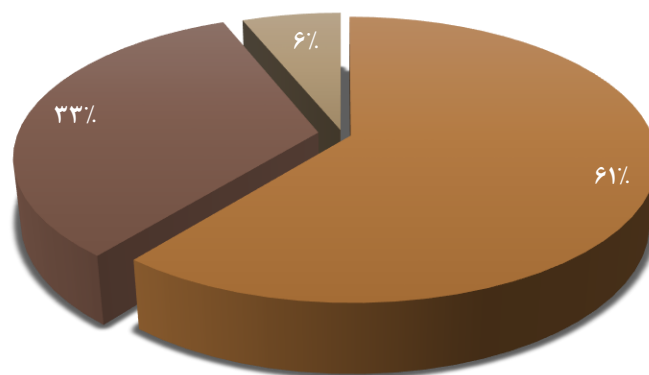
دانشجویان شاغل به تحصیل

در سال ۱۴۰۱

جدول ۱- تعداد کل دانشجویان به تفکیک مقطع تحصیلی / سال ۱۴۰۱

مقطع	کارشناسی	کارشناسی ارشد	دکتری	جمع
تعداد دانشجویان	۵۹۹۲	۳۲۴۹	۶۰۹	۹۸۵۰

نمودار ۱- توزیع دانشجویان به تفکیک مقطع تحصیلی / سال ۱۴۰۱

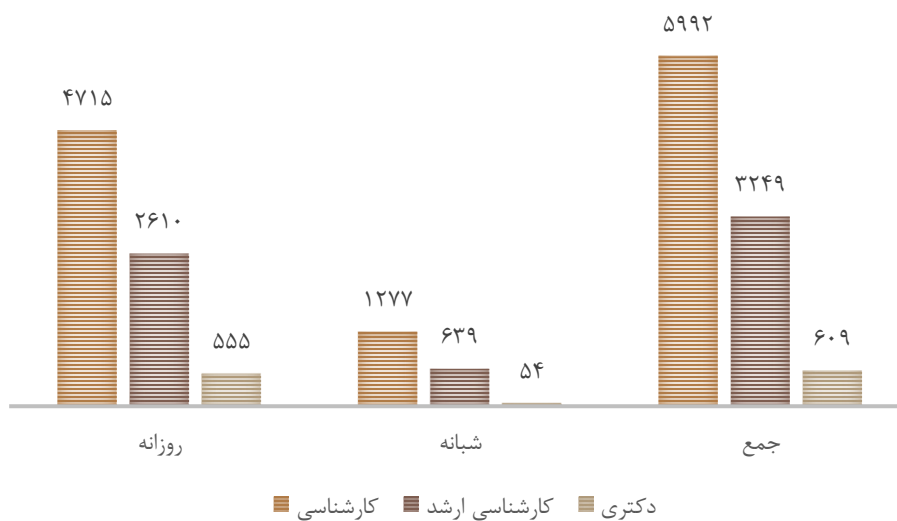


■ کارشناسی
 ■ کارشناسی ارشد
 ■ دکتری

جدول ۲- تعداد کل دانشجویان به تفکیک مقطع تحصیلی و دوره /سال ۱۴۰۱

دوره/مقطع	کارشناسی	کارشناسی ارشد	دکتری	جمع
روزانه	۴۷۱۵	۲۶۱۰	۵۵۵	۷۸۸۰
شبانه	۱۲۷۷	۶۳۹	۵۴	۱۹۷۰
جمع	۵۹۹۲	۳۲۴۹	۶۰۹	۹۸۵۰

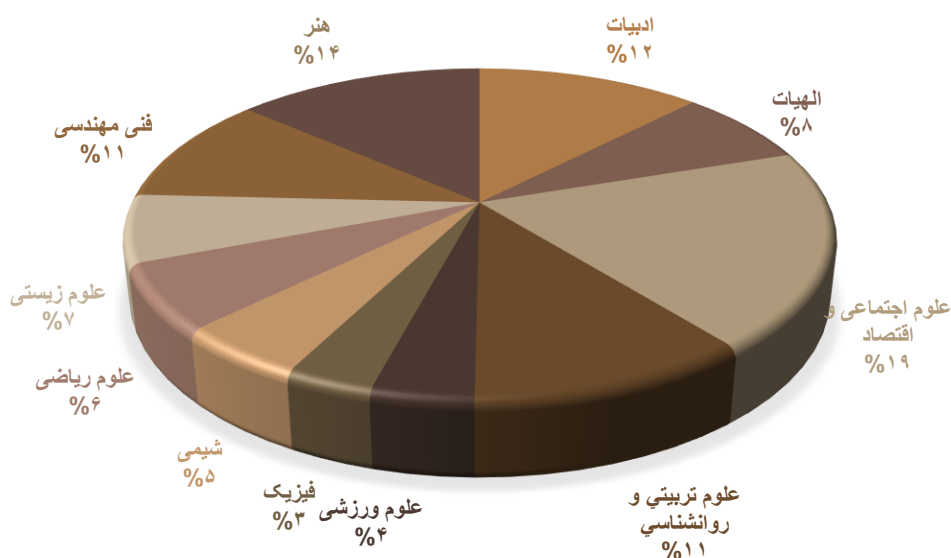
نمودار ۲- تعداد کل دانشجویان به تفکیک مقطع تحصیلی و دوره /سال ۱۴۰۱



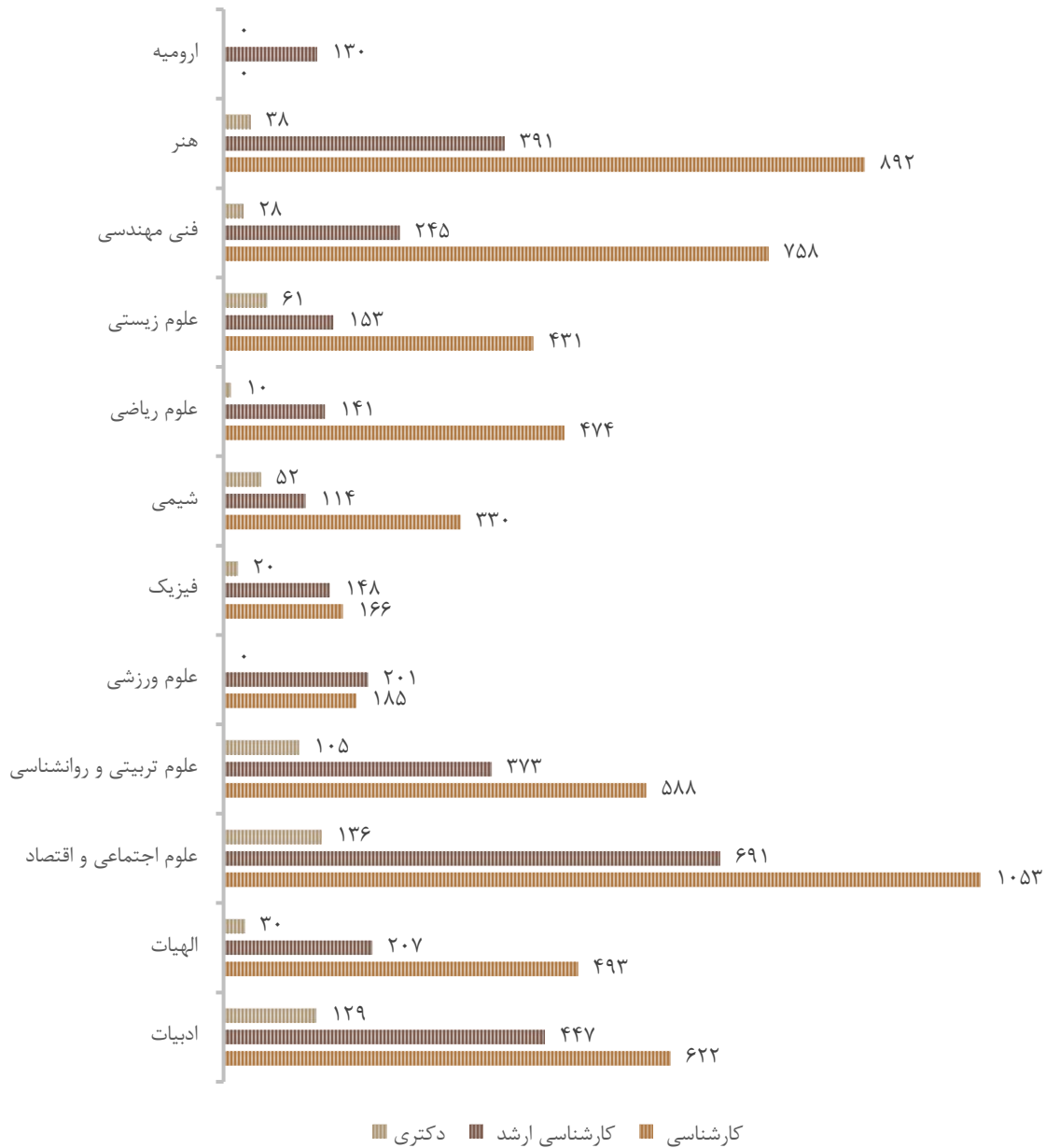
جدول ۳- تعداد کل دانشجویان به تفکیک مقطع تحصیلی، دوره و دانشکده / سال ۱۴۰۱

دانشکده	کارشناسی			کارشناسی ارشد			دکتری			جمع کل	
	روزانه	شبانه	جمع	روزانه	شبانه	جمع	روزانه	شبانه	جمع	شبانه	جمع
ادبیات	۵۵۰	۷۲	۶۲۲	۳۶۰	۸۷	۴۴۷	۱۱۹	۱۰	۱۲۹	۱۶۹	۱۱۹۸
الهیات	۳۸۶	۱۰۷	۴۹۳	۱۵۸	۴۹	۲۰۷	۲۸	۲	۳۰	۱۵۸	۷۳۰
علوم اجتماعی و اقتصاد	۸۴۶	۲۰۷	۱۰۵۳	۵۴۲	۱۴۹	۶۹۱	۱۱۵	۲۱	۱۳۶	۳۷۷	۱۸۸۰
علوم تربیتی و روانشناسی	۴۴۸	۱۴۰	۵۸۸	۲۹۷	۷۶	۳۷۳	۹۵	۱۰	۱۰۵	۲۲۶	۱۰۶۶
علوم ورزشی	۱۵۲	۳۳	۱۸۵	۱۶۵	۳۶	۲۰۱	۰	۰	۰	۳۱۷	۳۸۶
فیزیک	۱۴۵	۲۱	۱۶۶	۱۲۲	۲۶	۱۴۸	۲۰	۰	۲۰	۲۸۷	۳۳۴
شیمی	۱۳۶	۱۹۴	۳۳۰	۹۱	۲۳	۱۱۴	۴۸	۴	۵۲	۲۷۵	۴۹۶
علوم ریاضی	۳۸۲	۹۲	۴۷۴	۱۳۸	۳	۱۴۱	۱۰	۰	۱۰	۵۳۰	۶۲۵
علوم زیستی	۳۶۹	۶۲	۴۳۱	۱۴۰	۱۳	۱۵۳	۶۰	۱	۶۱	۵۶۹	۶۴۵
فنی مهندسی	۶۰۴	۱۵۴	۷۵۸	۱۸۸	۵۷	۲۴۵	۲۳	۵	۲۸	۸۱۵	۱۰۳۱
علوم و فناوری های نوین	۰	۰	۰	۵	۳	۸	۰	۰	۰	۵	۸
هنر	۶۹۷	۱۹۵	۸۹۲	۲۹۶	۹۵	۳۹۱	۳۷	۱	۳۸	۱۰۳۰	۱۳۲۱
ارومیه	۰	۰	۰	۱۰۸	۲۲	۱۳۰	۰	۰	۰	۱۰۸	۱۳۰
جمع	۴۷۱۵	۱۲۷۷	۵۹۹۲	۲۶۱۰	۶۳۹	۳۲۴۹	۵۵۵	۵۴	۶۰۹	۷۸۸۰	۹۸۵۰

نمودار ۳- توزیع دانشجویان به تفکیک دانشکده / سال ۱۴۰۱



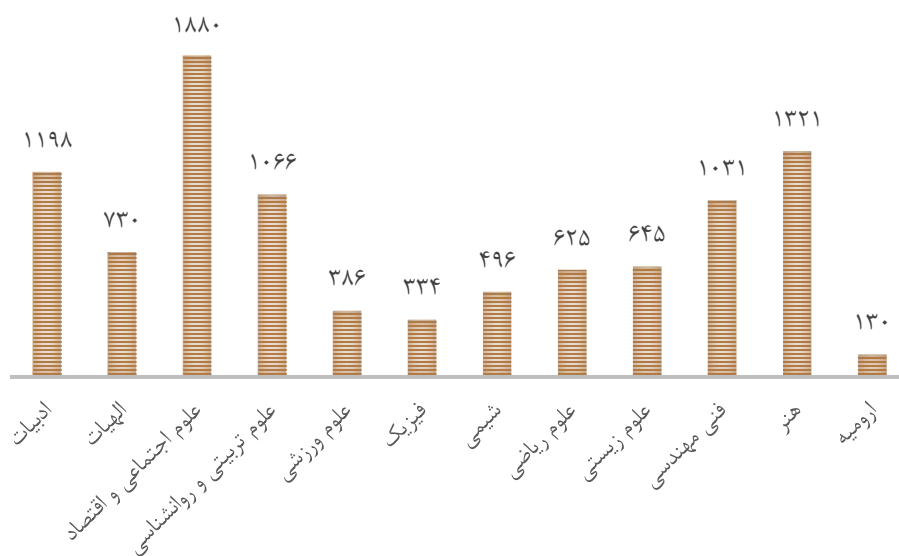
نمودار ۴- تعداد کل دانشجویان به تفکیک دانشکده و مقطع تحصیلی / سال ۱۴۰۱



جدول ۴- تعداد کل دانشجویان به تفکیک مقطع تحصیلی و دانشکده / سال ۱۴۰۱

دانشکده	کارشناسی	کارشناسی ارشد	دکتری	جمع کل
ادبیات	۶۲۲	۴۴۷	۱۲۹	۱۱۹۸
الهیات	۴۹۳	۲۰۷	۳۰	۷۳۰
علوم اجتماعی و اقتصاد	۱۰۵۳	۶۹۱	۱۳۶	۱۸۸۰
علوم تربیتی و روانشناسی	۵۸۸	۳۷۳	۱۰۵	۱۰۶۶
علوم ورزشی	۱۸۵	۲۰۱	۰	۳۸۶
فیزیک	۱۶۶	۱۴۸	۲۰	۳۳۴
شیمی	۳۳۰	۱۱۴	۵۲	۴۹۶
علوم ریاضی	۴۷۴	۱۴۱	۱۰	۶۲۵
علوم زیستی	۴۳۱	۱۵۳	۶۱	۶۴۵
فنی مهندسی	۷۵۸	۲۴۵	۲۸	۱۰۳۱
علوم و فناوری های نوین	۰	۸	۰	۸
هنر	۸۹۲	۳۹۱	۳۸	۱۳۲۱
ارومیه	۰	۱۳۰	۰	۱۳۰
جمع	۵۹۹۲	۳۲۴۹	۶۰۹	۹۸۵۰

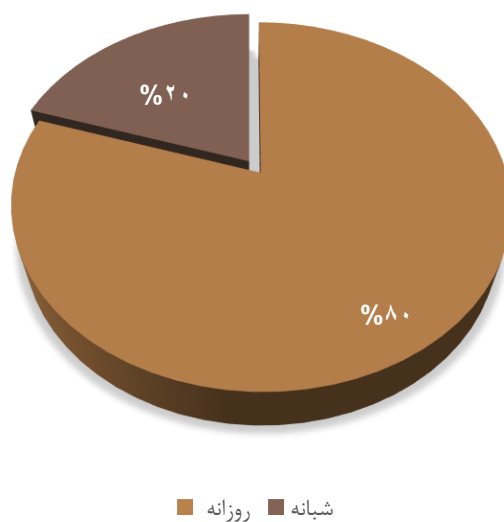
نمودار ۵- تعداد کل دانشجویان به تفکیک دانشکده / سال ۱۴۰۱



جدول ۵- تعداد کل دانشجویان به تفکیک دوره و دانشکده / سال ۱۴۰۱

جمع کل	دوره		دانشکده
	شبانه	روزانه	
۱۱۹۸	۱۶۹	۱۰۲۹	ادبیات
۷۳۰	۱۵۸	۵۷۲	الهیات
۱۸۸۰	۳۷۷	۱۵۰۳	علوم اجتماعی و اقتصاد
۱۰۶۶	۲۲۶	۸۴۰	علوم تربیتی و روانشناسی
۳۸۶	۶۹	۳۱۷	علوم ورزشی
۳۳۴	۴۷	۲۸۷	فیزیک
۶۴۹	۲۲۱	۵۲۷	شیمی
۶۲۵	۹۵	۵۳۰	علوم ریاضی
۶۴۵	۷۶	۵۶۹	علوم زیستی
۱۰۳۱	۲۱۶	۸۱۵	فنی مهندسی
۸	۳	۵	علوم و فناوری های نوین
۱۳۲۱	۲۹۱	۱۰۳۰	هنر
۱۳۰	۲۲	۱۰۸	ارومیه
۹۸۵۰	۱۹۷۰	۷۸۸۰	جمع

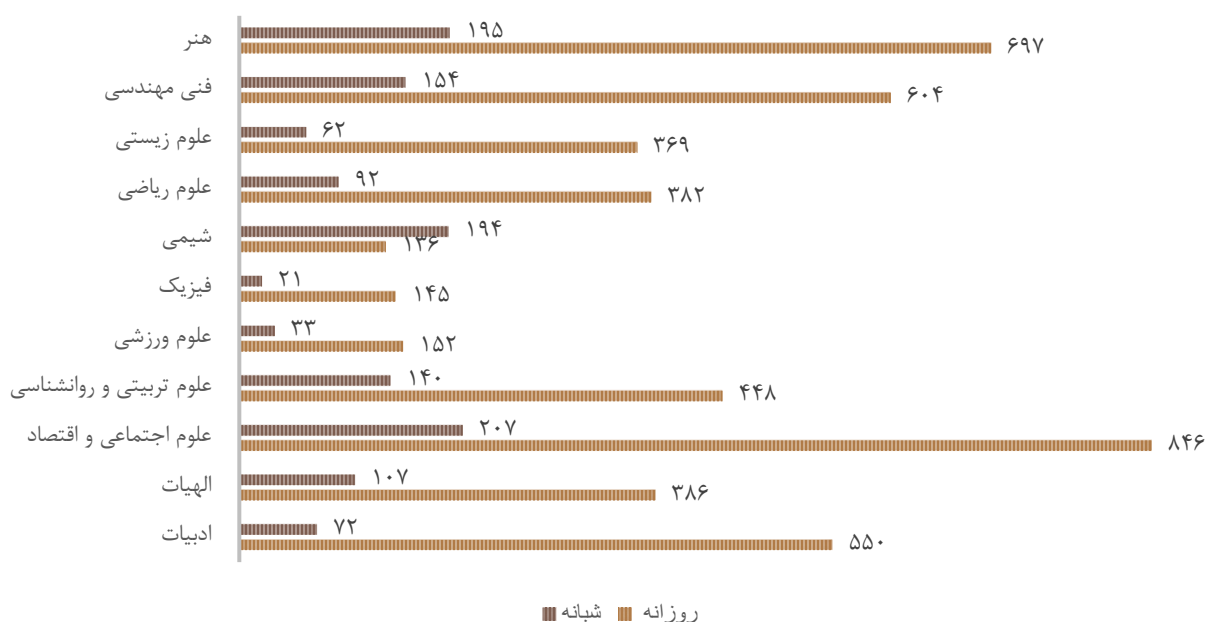
نمودار ۶- توزیع دانشجویان به تفکیک دوره / سال ۱۴۰۱



جدول ۶- تعداد کل دانشجویان کارشناسی به تفکیک دانشکده و دوره / سال ۱۴۰۱

دانشکده	کارشناسی		جمع کل
	روزانه	شبانه	
ادبیات	۵۵۰	۷۲	۶۲۲
الهیات	۳۸۶	۱۰۷	۴۹۳
علوم اجتماعی و اقتصاد	۸۴۶	۲۰۷	۱۰۵۳
علوم تربیتی و روانشناسی	۴۴۸	۱۴۰	۵۸۸
علوم ورزشی	۱۵۲	۳۳	۱۸۵
فیزیک	۱۴۵	۲۱	۱۶۶
شیمی	۱۳۶	۱۹۴	۳۳۰
علوم ریاضی	۳۸۲	۹۲	۴۷۴
علوم زیستی	۳۶۹	۶۲	۴۳۱
فنی مهندسی	۶۰۴	۱۵۴	۷۵۸
علوم و فناوری های نوین	۰	۰	۰
هنر	۶۹۷	۱۹۵	۸۹۲
ارومیه	۰	۰	۰
جمع	۴۷۱۵	۱۲۷۶	۵۹۹۲

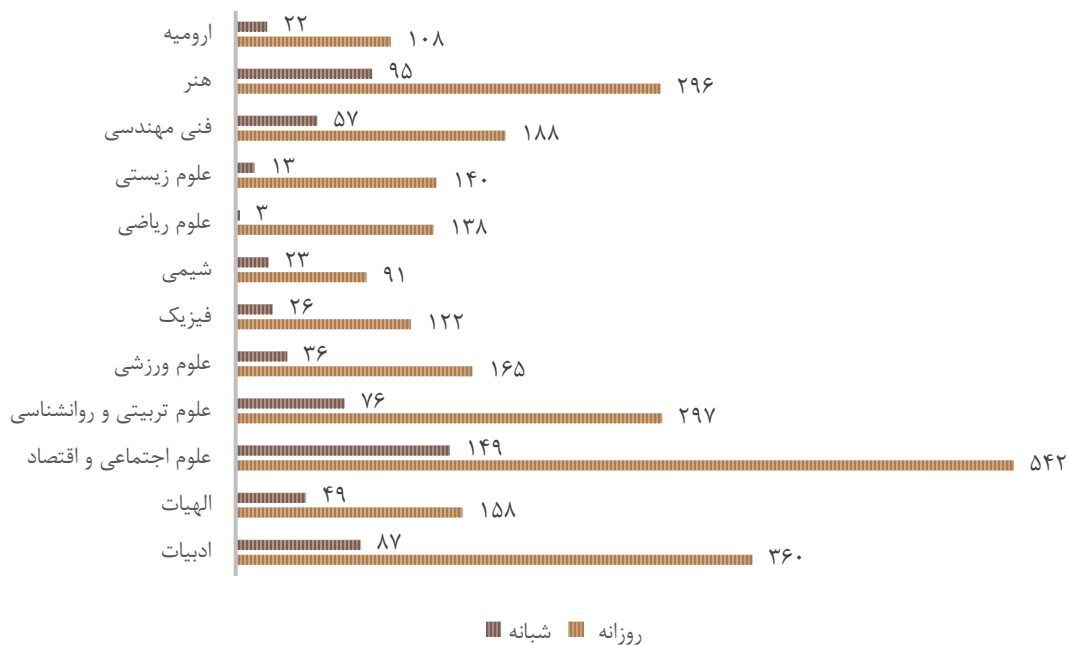
نمودار ۷- تعداد دانشجویان کارشناسی به تفکیک دانشکده و دوره / سال ۱۴۰۱



جدول ۷- تعداد کل دانشجویان کارشناسی ارشد به تفکیک دانشکده و دوره / سال ۱۴۰۱

دانشکده	کارشناسی ارشد		جمع کل
	روزانه	شبانه	
ادبیات	۳۶۰	۸۷	۴۴۷
الهیات	۱۵۸	۴۹	۲۰۷
علوم اجتماعی و اقتصاد	۵۴۲	۱۴۹	۶۹۱
علوم تربیتی و روانشناسی	۲۹۷	۷۶	۳۷۳
علوم ورزشی	۱۶۵	۳۶	۲۰۱
فیزیک	۱۲۲	۲۶	۱۴۸
شیمی	۹۱	۲۳	۱۱۴
علوم ریاضی	۱۳۸	۳	۱۴۱
علوم زیستی	۱۴۰	۱۳	۱۵۳
فنی مهندسی	۱۸۸	۵۷	۲۴۵
علوم و فناوری های نوین	۵	۳	۸
هنر	۲۹۶	۹۵	۳۹۱
ارومیه	۱۰۸	۲۲	۱۳۰
جمع	۲۶۱۰	۶۳۹	۳۲۴۹

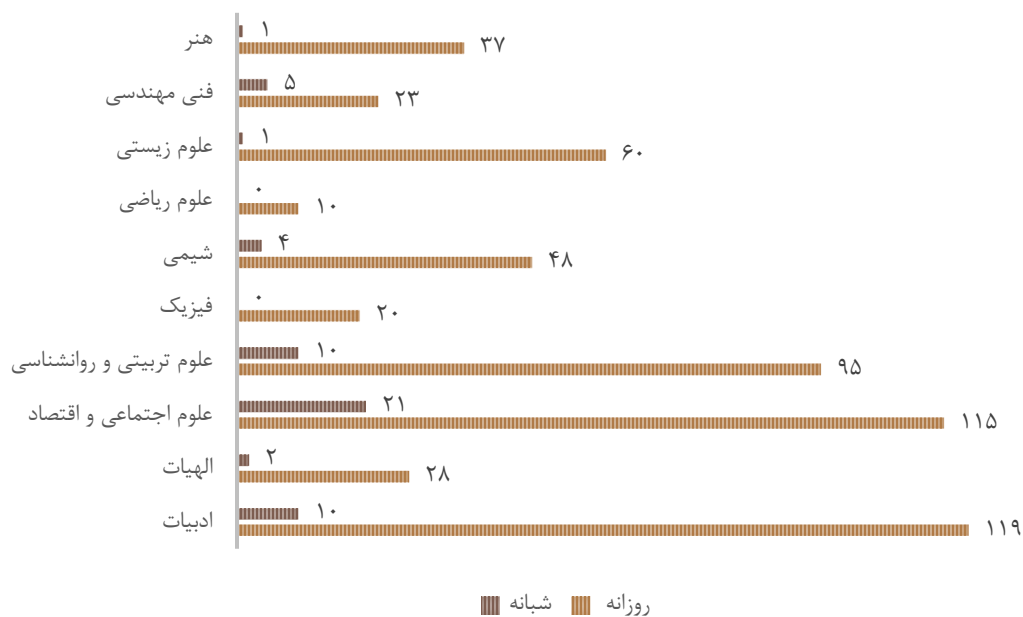
نمودار ۸- تعداد دانشجویان کارشناسی ارشد به تفکیک دانشکده و دوره / سال ۱۴۰۱



جدول ۸- تعداد کل دانشجویان دکتری به تفکیک دانشکده و دوره / سال ۱۴۰۱

جمع کل	دکتری		دانشکده
	شبانه	روزانه	
۱۲۹	۱۰	۱۱۹	ادبیات
۳۰	۲	۲۸	الهیات
۱۳۶	۲۱	۱۱۵	علوم اجتماعی و اقتصاد
۱۰۵	۱۰	۹۵	علوم تربیتی و روانشناسی
۰	۰	۰	علوم ورزشی
۲۰	۰	۲۰	فیزیک
۵۲	۴	۴۸	شیمی
۱۰	۰	۱۰	علوم ریاضی
۶۱	۱	۶۰	علوم زیستی
۲۸	۵	۲۳	فنی مهندسی
۰	۰	۰	علوم و فناوری های نوین
۳۸	۱	۳۷	هنر
۰	۰	۰	ارومیه
۶۰۹	۵۴	۵۵۵	جمع

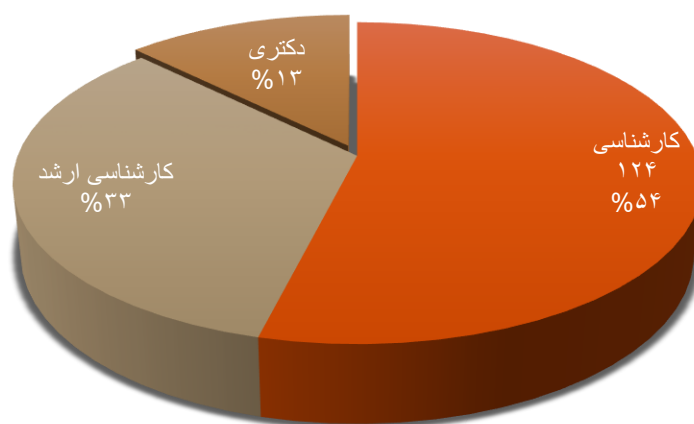
نمودار ۹- تعداد دانشجویان دکتری به تفکیک دانشکده و دوره / سال ۱۴۰۱



جدول ۹- تعداد کل دانشجویان بین الملل / سال ۱۴۰۱

سال/مقطع	کارشناسی	کارشناسی ارشد	دکتری	جمع
۱۴۰۱	۱۲۴	۷۷	۲۹	۲۳۰

نمودار ۱۰- توزیع دانشجویان بین الملل به تفکیک مقطع تحصیلی / سال ۱۴۰۱



■ دکتری ■ کارشناسی ارشد ■ کارشناسی

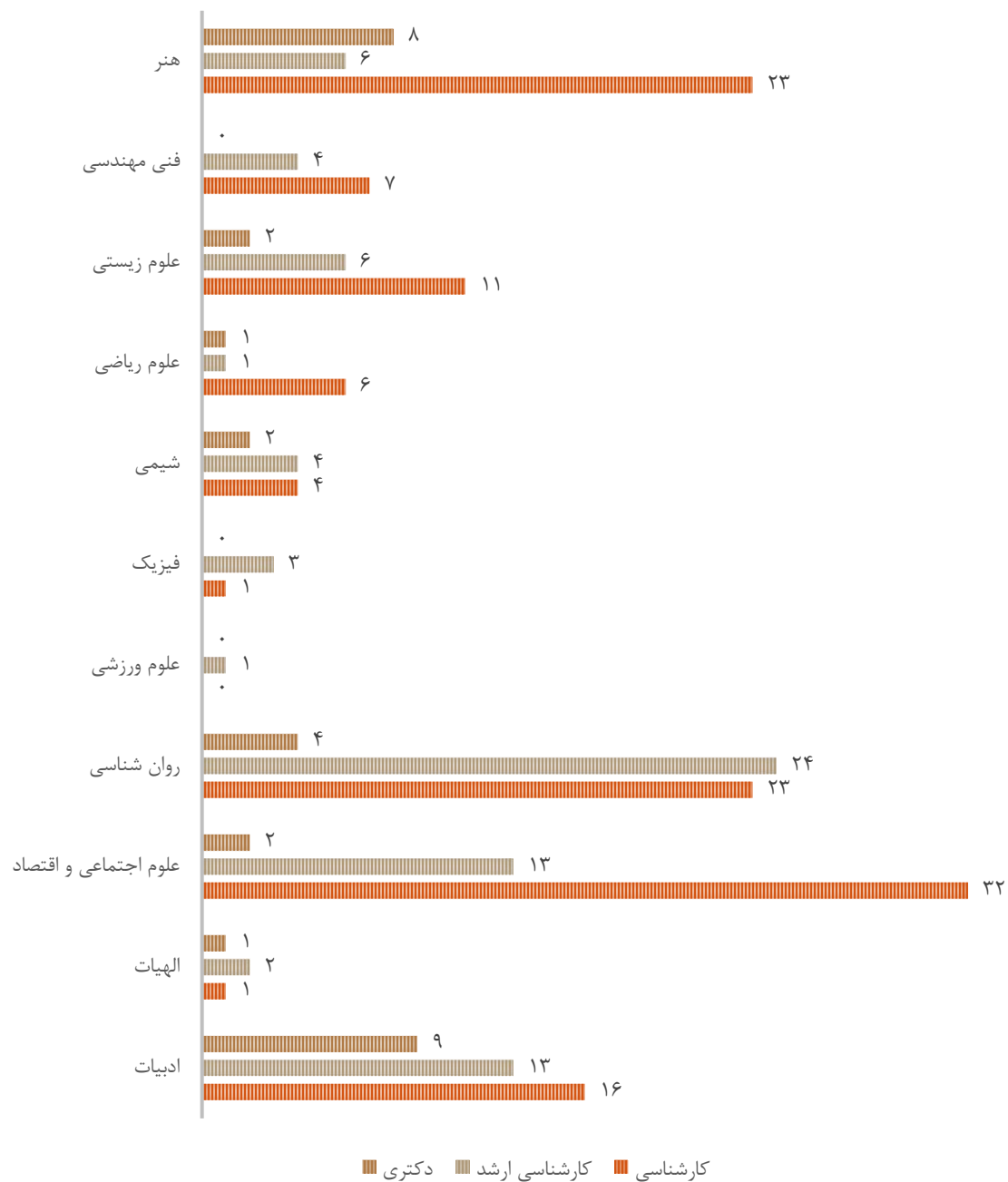
جدول ۱۰- تعداد دانشجویان خارجی به تفکیک مقطع تحصیلی و دانشکده / سال ۱۴۰۱

دانشکده	کارشناسی	کارشناسی ارشد	دکتری	جمع
ادبیات	۱۶	۱۳	۹	۳۸
الهیات	۱	۲	۱	۴
علوم اجتماعی و اقتصاد	۳۲	۱۳	۲	۴۷
روان شناسی	۲۳	۲۴	۴	۵۱
علوم ورزشی	۰	۱	۰	۱
فیزیک	۱	۳	۰	۴
شیمی	۴	۴	۲	۱۰
علوم ریاضی	۶	۱	۱	۸
علوم زیستی	۱۱	۶	۲	۱۹
فنی مهندسی	۷	۴	۰	۱۱
هنر	۲۳	۶	۸	۳۷
جمع	۱۲۴	۷۷	۲۹	۲۳۰

نمودار ۱۱- تعداد دانشجویان بین الملل به تفکیک دانشکده / سال ۱۴۰۱



نمودار ۱۲- تعداد دانشجویان بین الملل به تفکیک دانشکده و مقطع تحصیلی / سال ۱۴۰۱



پذیرفته شدگان

در سال ۱۴۰۱

جدول ۱۱- تعداد کل پذیرفته شدگان به تفکیک مقطع تحصیلی / سال ۱۴۰۱

سال /مقطع	کارشناسی	کارشناسی ارشد	دکتری	جمع
۱۴۰۱	۱۴۵۷	۹۳۸	۸۵	۲۴۸۰

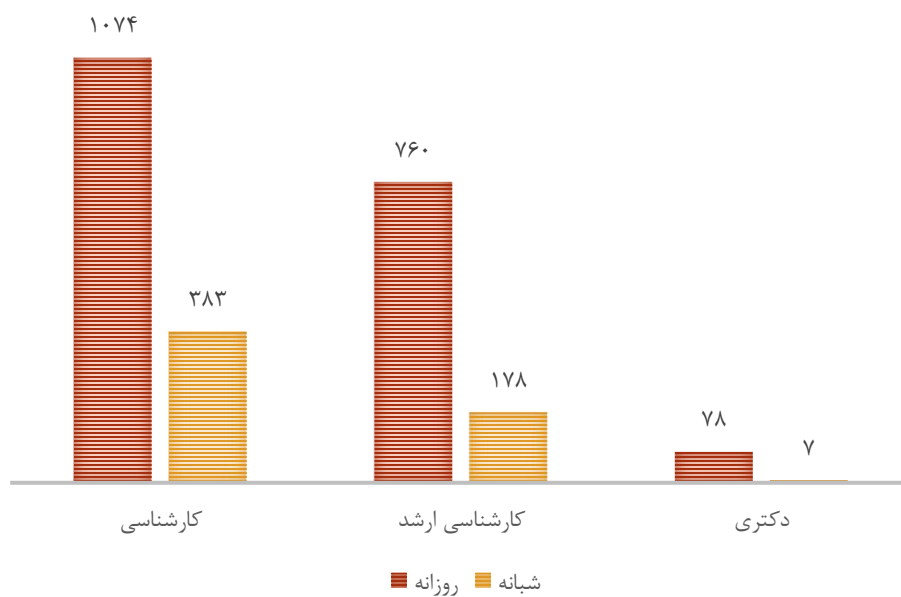
نمودار ۱۳- توزیع پذیرفته شدگان به تفکیک مقطع تحصیلی / سال ۱۴۰۱



جدول ۱۲- تعداد کل پذیرفته شدگان به تفکیک مقطع تحصیلی و دوره / سال ۱۴۰۱

دوره / مقطع	کارشناسی	کارشناسی ارشد	دکتری	جمع
روزانه	۱۰۷۴	۷۶۰	۷۸	۱۹۱۲
شبانه	۳۸۳	۱۷۸	۷	۵۶۸
جمع	۱۴۵۷	۹۳۸	۸۵	۲۴۸۰

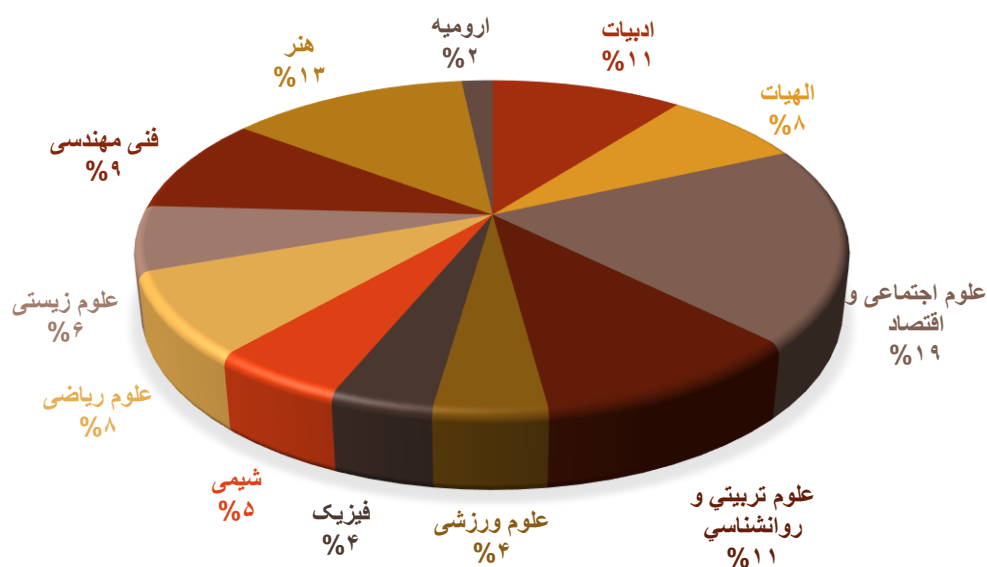
نمودار ۱۴- تعداد پذیرفته شدگان به تفکیک مقطع تحصیلی و دوره / سال ۱۴۰۱



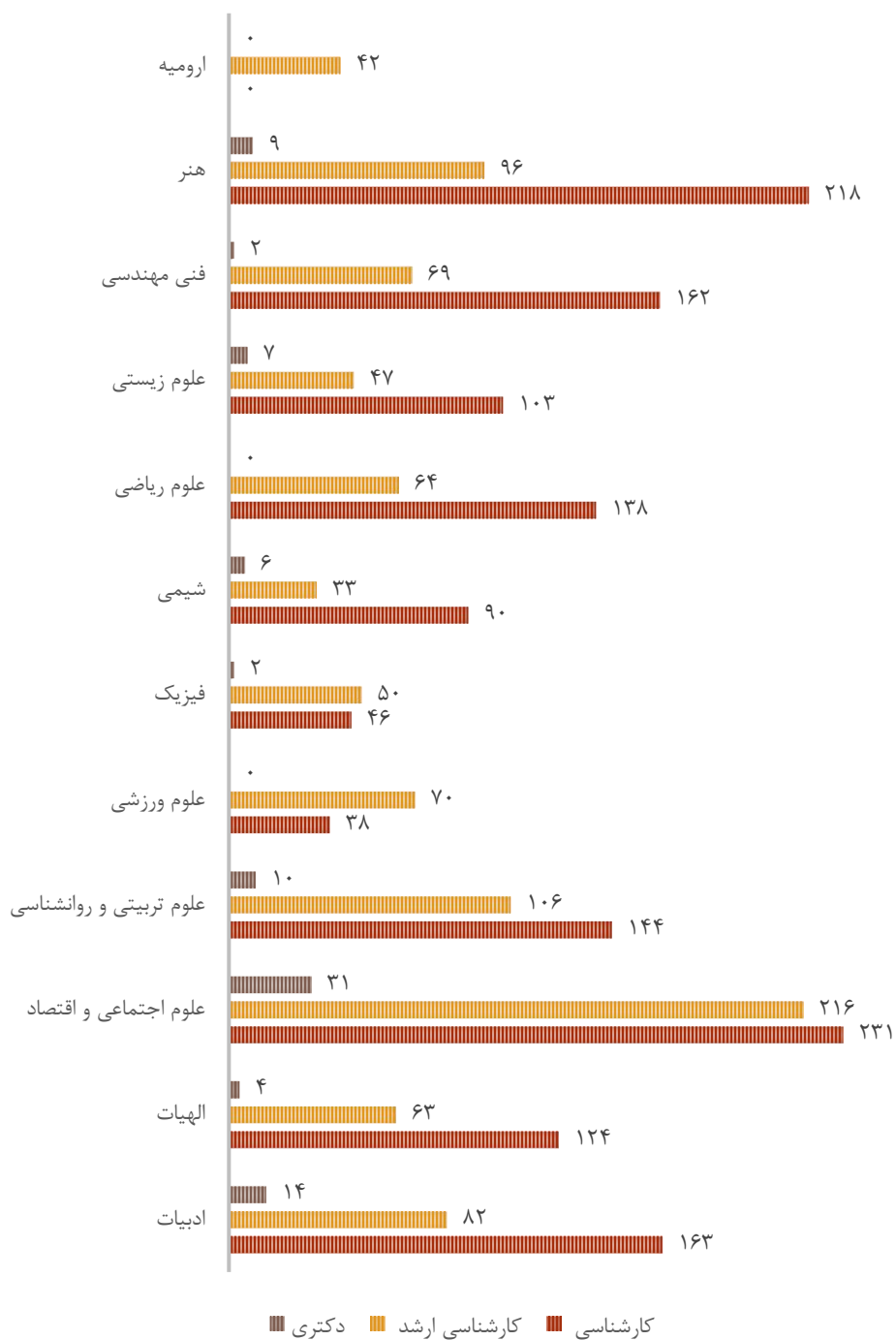
جدول ۱۳- تعداد کل پذیرفته شدگان به تفکیک دانشکده، مقطع تحصیلی و دوره / سال ۱۴۰۱

دانشکده	کارشناسی			کارشناسی ارشد			دکتری			جمع کل	
	روزانه	شبانه	جمع	روزانه	شبانه	جمع	روزانه	شبانه	جمع	روزانه	شبانه
ادبیات	۱۴۱	۲۲	۱۶۳	۶۷	۱۵	۸۲	۱۴	۰	۱۴	۲۲۲	۳۷
الهیات	۹۲	۳۲	۱۲۴	۴۸	۱۵	۶۳	۴	۰	۴	۱۴۴	۴۷
علوم اجتماعی و اقتصاد	۱۷۰	۶۱	۲۳۱	۱۶۸	۴۸	۲۱۶	۲۷	۴	۳۱	۳۶۵	۱۱۳
علوم تربیتی و روانشناسی	۱۰۶	۳۸	۱۴۴	۸۲	۲۴	۱۰۶	۸	۲	۱۰	۱۹۶	۶۴
علوم ورزشی	۳۲	۶	۳۸	۵۶	۱۴	۷۰	۰	۰	۰	۸۸	۲۰
فیزیک	۳۸	۸	۴۶	۳۸	۱۲	۵۰	۲	۰	۲	۷۸	۲۰
شیمی	۳۲	۵۸	۹۰	۲۵	۸	۳۳	۵	۱	۶	۶۲	۶۷
علوم ریاضی	۱۰۰	۳۸	۱۳۸	۶۳	۱	۶۴	۰	۰	۰	۱۶۳	۳۹
علوم زیستی	۸۲	۲۱	۱۰۳	۴۷	۰	۴۷	۷	۰	۷	۱۳۶	۲۱
فنی مهندسی	۱۲۸	۳۴	۱۶۲	۵۶	۱۳	۶۹	۲	۰	۲	۱۸۶	۴۷
هنر	۱۵۳	۶۵	۲۱۸	۷۳	۲۳	۹۶	۹	۰	۹	۲۳۵	۸۸
ارومیه	۰	۰	۰	۳۷	۵	۴۲	۰	۰	۰	۳۷	۵
جمع	۱۰۷۴	۳۸۳	۱۴۵۷	۷۶۰	۱۷۸	۹۳۸	۷۸	۷	۸۵	۱۹۱۲	۵۶۸

نمودار ۱۵- توزیع پذیرفته شدگان به تفکیک دانشکده / سال ۱۴۰۱



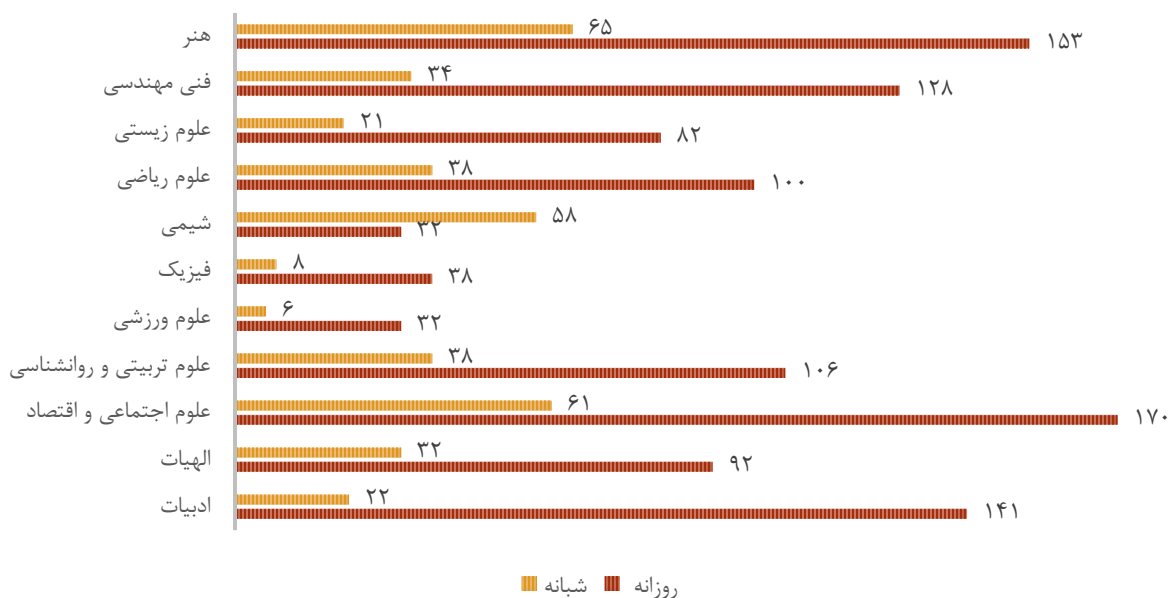
نمودار ۱۶- تعداد پذیرفته شدگان به تفکیک مقطع تحصیلی و دانشکده / سال ۱۴۰۱



جدول ۱۴- تعداد پذیرفته شدگان در مقطع کارشناسی به تفکیک دانشکده و دوره / سال ۱۴۰۱

دانشکده	کارشناسی		جمع
	روزانه	شبانه	
ادبیات	۱۴۱	۲۲	۱۶۳
الهیات	۹۲	۳۲	۱۲۴
علوم اجتماعی و اقتصاد	۱۷۰	۶۱	۲۳۱
علوم تربیتی و روانشناسی	۱۰۶	۳۸	۱۴۴
علوم ورزشی	۳۲	۶	۳۸
فیزیک	۳۸	۸	۴۶
شیمی	۳۲	۵۸	۹۰
علوم ریاضی	۱۰۰	۳۸	۱۳۸
علوم زیستی	۸۲	۲۱	۱۰۳
فنی مهندسی	۱۲۸	۳۴	۱۶۲
هنر	۱۵۳	۶۵	۲۱۸
ارومیه	۰	۰	۰
جمع	۱۰۷۴	۳۸۳	۱۴۵۷

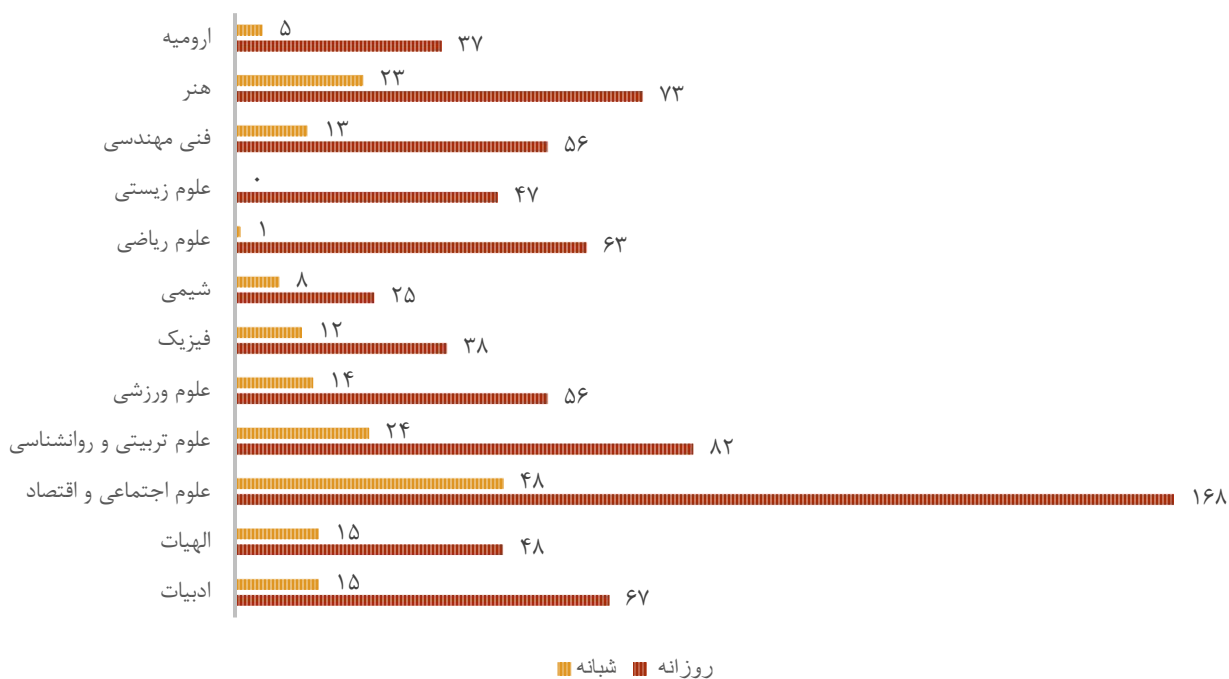
نمودار ۱۷- تعداد پذیرفته شدگان در مقطع کارشناسی به تفکیک دانشکده و دوره / سال ۱۴۰۱



جدول ۱۵- تعداد پذیرفته شدگان در مقطع کارشناسی ارشد به تفکیک دانشکده و دوره / سال ۱۴۰۱

دانشکده	کارشناسی ارشد		جمع کل
	روزانه	شبانه	
ادبیات	۶۷	۱۵	۸۲
الهیات	۴۸	۱۵	۶۳
علوم اجتماعی و اقتصاد	۱۶۸	۴۸	۲۱۶
علوم تربیتی و روانشناسی	۸۲	۲۴	۱۰۶
علوم ورزشی	۵۶	۱۴	۷۰
فیزیک	۳۸	۱۲	۵۰
شیمی	۲۵	۸	۳۳
علوم ریاضی	۶۳	۱	۶۴
علوم زیستی	۴۷	۰	۴۷
فنی مهندسی	۵۶	۱۳	۶۹
هنر	۷۳	۲۳	۹۶
ارومیه	۳۷	۵	۴۲
جمع	۷۶۰	۱۷۸	۹۳۸

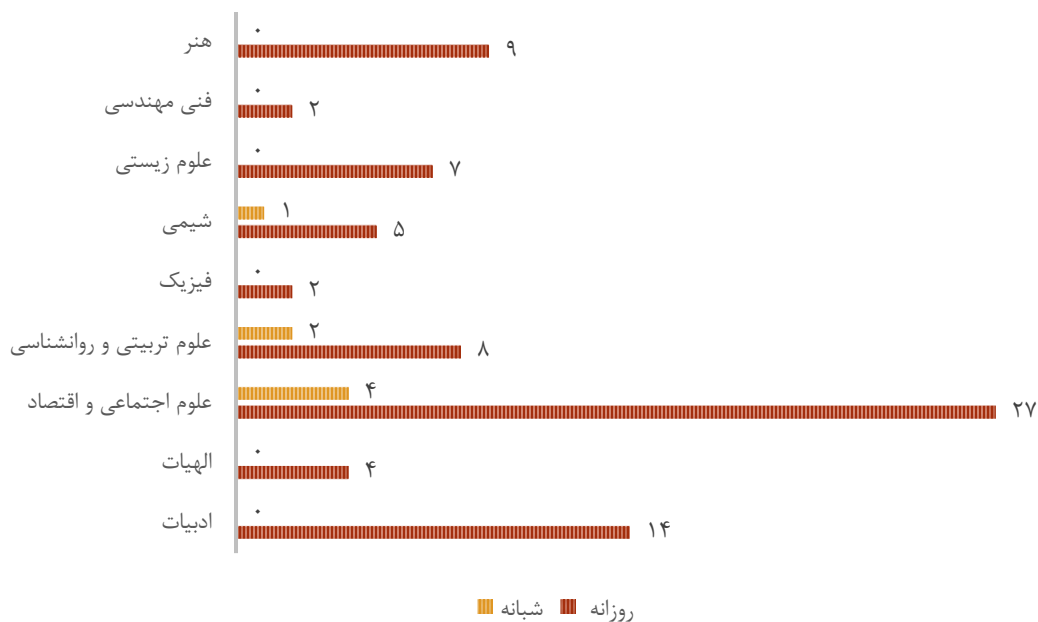
نمودار ۱۸- تعداد پذیرفته شدگان در مقطع کارشناسی ارشد به تفکیک دانشکده و دوره / سال ۱۴۰۱



جدول ۱۶- تعداد پذیرفته شدگان در مقطع دکتری به تفکیک دانشکده و دوره / سال ۱۴۰۱

دانشکده	دکتری		جمع کل
	روزانه	شبانه	
ادبیات	۱۴	۰	۱۴
الهیات	۴	۰	۴
علوم اجتماعی و اقتصاد	۲۷	۴	۳۱
علوم تربیتی و روانشناسی	۸	۲	۱۰
علوم ورزشی	۰	۰	۰
فیزیک	۲	۰	۲
شیمی	۵	۱	۶
علوم ریاضی	۰	۰	۰
علوم زیستی	۷	۰	۷
فنی مهندسی	۲	۰	۲
هنر	۹	۰	۹
ارومیه	۰	۰	۰
جمع	۷۸	۷	۸۵

نمودار ۱۹- تعداد پذیرفته شدگان در مقطع دکتری به تفکیک دانشکده و دوره / سال ۱۴۰۱



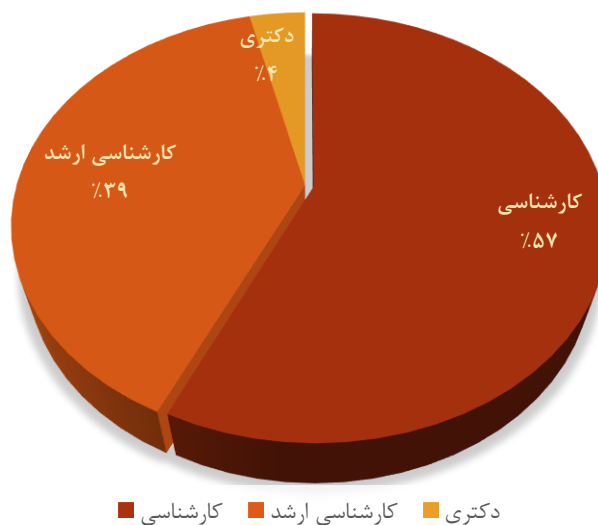
دانش آموختگان

در سال ۱۴۰۱

جدول ۱۷- تعداد کل دانش‌آموختگان به تفکیک مقطع تحصیلی / سال ۱۴۰۱

سال / مقطع	کارشناسی	کارشناسی ارشد	دکتری	جمع
۱۴۰۱	۱۳۱۵	۹۰۹	۸۵	۲۳۰۹

نمودار ۲۰- توزیع دانش‌آموختگان به تفکیک مقطع تحصیلی / سال ۱۴۰۱



جدول ۱۸- تعداد کل دانش‌آموختگان به تفکیک مقطع تحصیلی و دوره / سال ۱۴۰۱

دوره / مقطع	کارشناسی	کارشناسی ارشد	دکتری	جمع
روزانه	۱۱۱۳	۷۴۴	۷۷	۱۹۳۴
شبانه	۲۰۲	۱۶۵	۸	۳۷۵
جمع	۱۳۱۵	۹۰۹	۸۵	۲۳۰۹

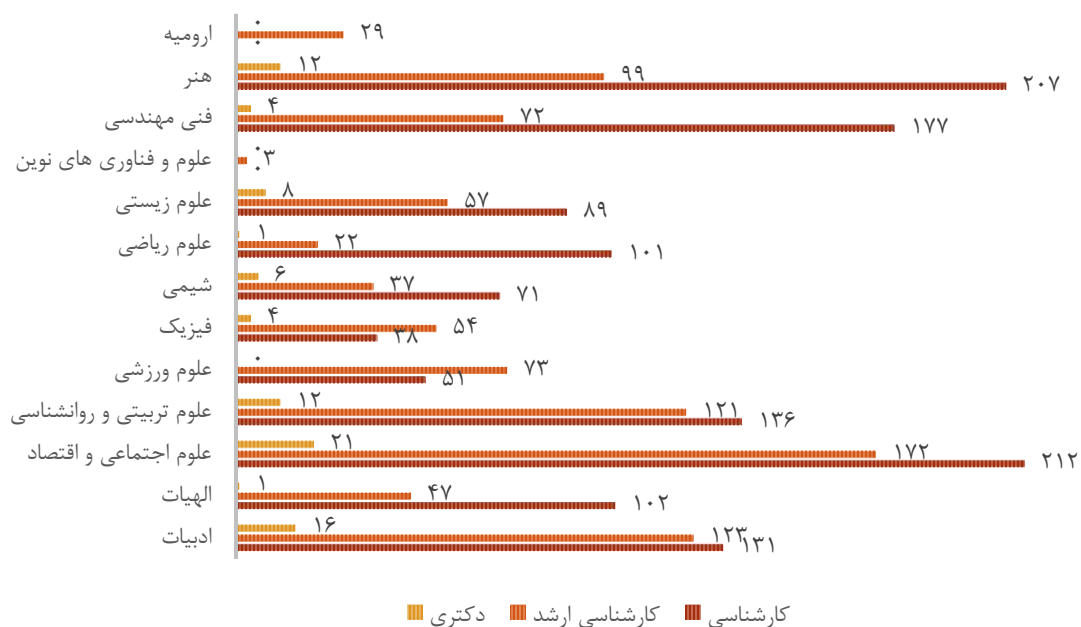
نمودار ۲۱- تعداد کل دانش‌آموختگان به تفکیک مقطع تحصیلی و دوره / سال ۱۴۰۱



جدول ۱۹- تعداد کل دانش آموختگان به تفکیک دانشکده، مقطع تحصیلی و دوره / سال ۱۴۰۱

دانشکده	کارشناسی			کارشناسی ارشد			دکتری			جمع کل	
	روزانه	شبانه	جمع	روزانه	شبانه	جمع	روزانه	شبانه	جمع	روزانه	شبانه
ادبیات	۱۱۴	۱۷	۱۳۱	۱۰۱	۲۲	۱۲۳	۱۳	۳	۱۶	۲۲۸	۴۲
الهیات	۹۹	۳	۱۰۲	۳۹	۸	۴۷	۱	۰	۱	۱۳۹	۱۱
علوم اجتماعی و اقتصاد	۱۹۳	۱۹	۲۱۲	۱۳۷	۳۵	۱۷۲	۱۷	۴	۲۱	۳۴۷	۵۸
علوم تربیتی و روانشناسی	۱۲۱	۱۵	۱۳۶	۹۵	۲۶	۱۲۱	۱۲	۰	۱۲	۲۲۸	۴۱
علوم ورزشی	۴۴	۷	۵۱	۵۸	۱۵	۷۳	۰	۰	۰	۱۰۲	۲۲
فیزیک	۳۳	۵	۳۸	۴۷	۷	۵۴	۴	۰	۴	۸۴	۱۲
شیمی	۳۲	۳۹	۷۱	۳۲	۵	۳۷	۶	۰	۶	۷۰	۴۴
علوم ریاضی	۸۹	۱۲	۱۰۱	۲۲	۰	۲۲	۱	۰	۱	۱۱۲	۱۲
علوم زیستی	۸۶	۳	۸۹	۵۱	۶	۵۷	۸	۰	۸	۱۴۵	۹
علوم و فناوری های نوین	۰	۰	۰	۳	۰	۳	۰	۰	۰	۳	۰
فنی مهندسی	۱۳۵	۴۲	۱۷۷	۵۷	۱۵	۷۲	۴	۰	۴	۱۹۶	۵۷
هنر	۱۶۷	۴۰	۲۰۷	۸۰	۱۹	۹۹	۱۱	۱	۱۲	۲۵۸	۶۰
ارومیه	۰	۰	۰	۲۲	۷	۲۹	۰	۰	۰	۲۲	۷
جمع	۱۱۱۳	۲۰۲	۱۳۱۵	۷۴۴	۱۶۵	۹۰۹	۷۷	۸	۸۵	۱۹۳۴	۳۷۵

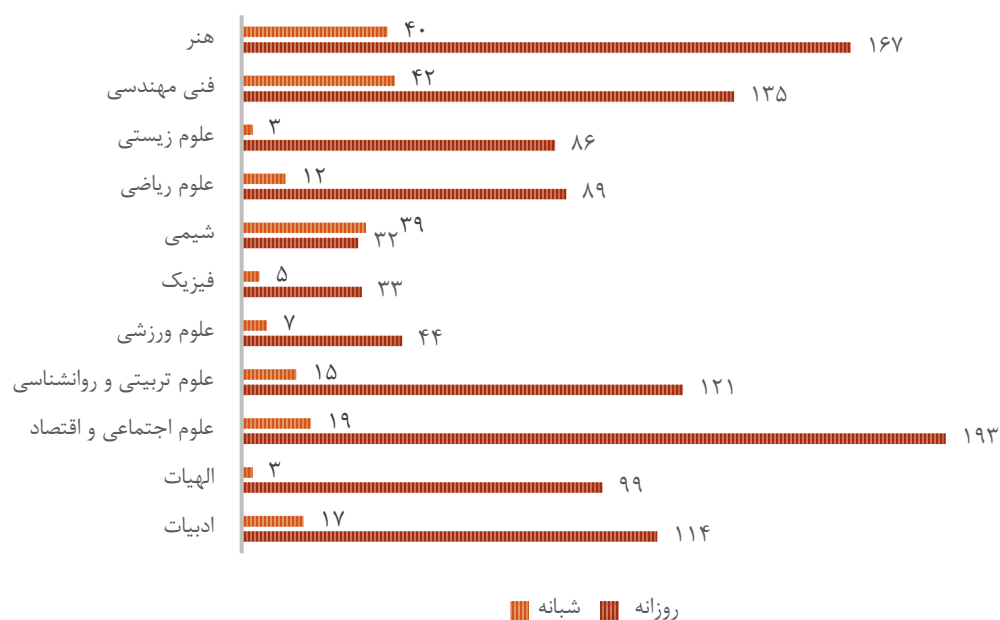
نمودار ۲۲- تعداد دانش آموختگان به تفکیک دانشکده و مقطع تحصیلی / سال ۱۴۰۱



جدول ۲۰- تعداد دانش آموختگان کارشناسی به تفکیک دانشکده و دوره / سال ۱۴۰۱

دانشکده	کارشناسی		جمع
	روزانه	شبانه	
ادبیات	۱۱۴	۱۷	۱۳۱
الهیات	۹۹	۳	۱۰۲
علوم اجتماعی و اقتصاد	۱۹۳	۱۹	۲۱۲
علوم تربیتی و روانشناسی	۱۲۱	۱۵	۱۳۶
علوم ورزشی	۴۴	۷	۵۱
فیزیک	۳۳	۵	۳۸
شیمی	۳۲	۳۹	۷۱
علوم ریاضی	۸۹	۱۲	۱۰۱
علوم زیستی	۸۶	۳	۸۹
فنی مهندسی	۱۳۵	۴۲	۱۷۷
هنر	۱۶۷	۴۰	۲۰۷
جمع	۱۱۱۳	۲۰۲	۱۳۱۵

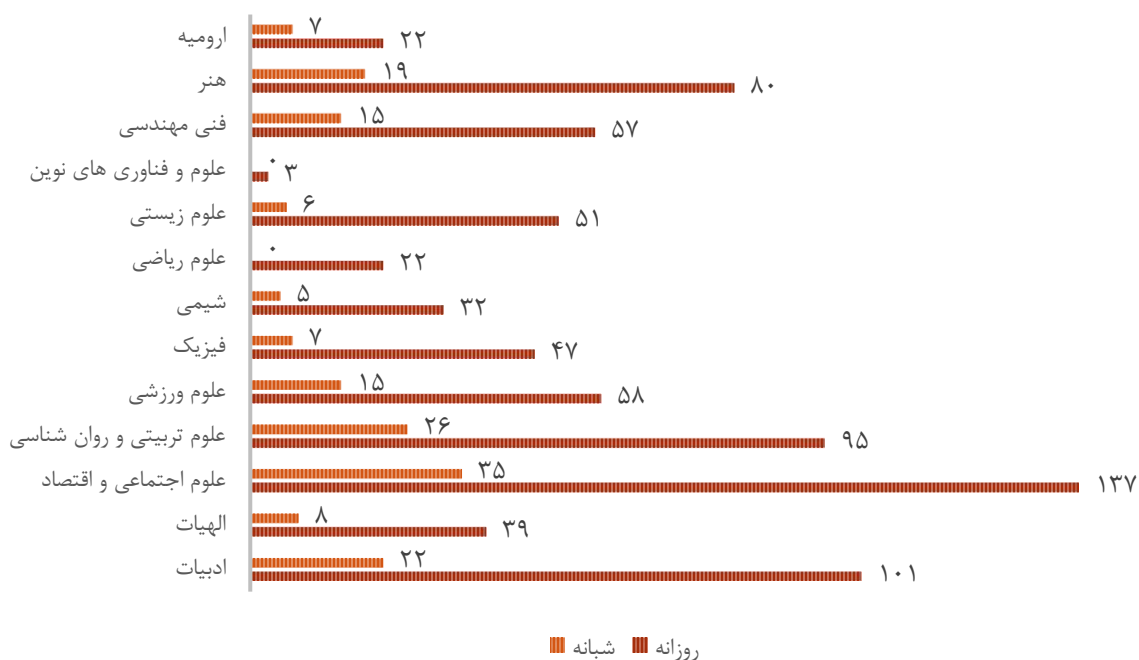
نمودار ۲۳- تعداد دانش آموختگان در مقطع کارشناسی به تفکیک دانشکده و دوره / سال ۱۴۰۱



جدول ۲۱- تعداد کل دانش آموزان کارشناسی ارشد به تفکیک دانشکده و دوره / سال ۱۴۰۱

دانشکده	کارشناسی ارشد		جمع
	روزانه	شبانه	
ادبیات	۱۰۱	۲۲	۱۲۳
الهیات	۳۹	۸	۴۷
علوم اجتماعی و اقتصاد	۱۳۷	۳۵	۱۷۲
علوم تربیتی و روان شناسی	۹۵	۲۶	۱۲۱
علوم ورزشی	۵۸	۱۵	۷۳
فیزیک	۴۷	۷	۵۴
شیمی	۳۲	۵	۳۷
علوم ریاضی	۲۲	۰	۲۲
علوم زیستی	۵۱	۶	۵۷
علوم و فناوری های نوین	۳	۰	۳
فنی مهندسی	۵۷	۱۵	۷۲
هنر	۸۰	۱۹	۹۹
ارومیه	۲۲	۷	۲۹
جمع	۷۴۴	۱۶۵	۹۰۹

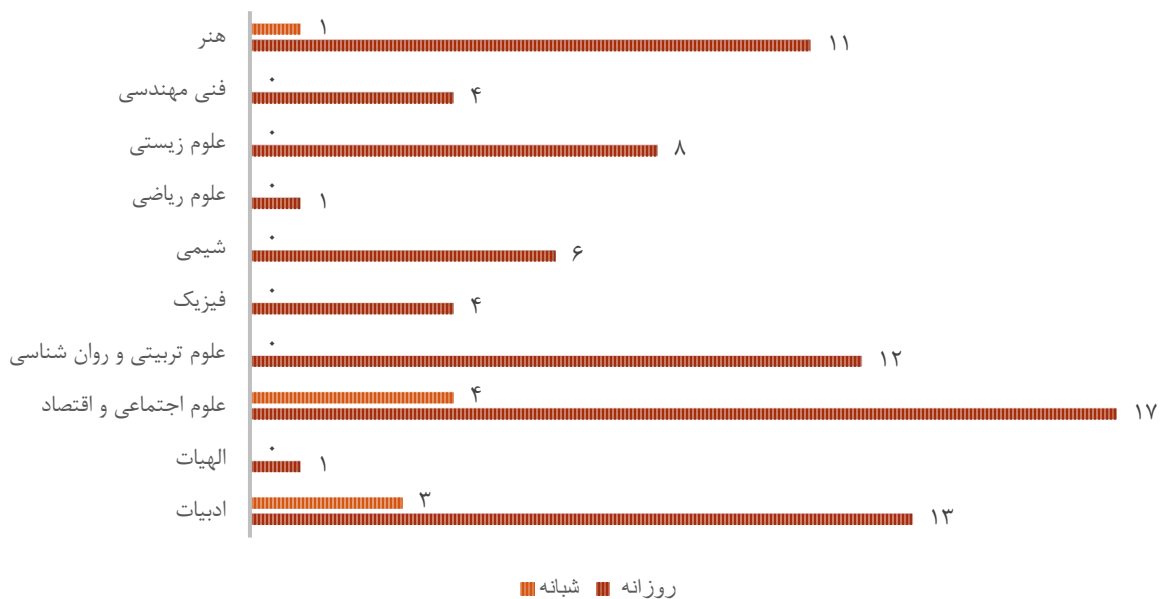
نمودار ۲۴- تعداد دانش آموزان در مقطع کارشناسی ارشد به تفکیک دانشکده و دوره / سال ۱۴۰۱



جدول ۲۲- تعداد کل دانش آموختگان دکتری به تفکیک دانشکده و دوره /سال ۱۴۰۱

دانشکده	دکتری		جمع
	روزانه	شبانه	
ادبیات	۱۳	۳	۱۶
الهیات	۱	۰	۱
علوم اجتماعی و اقتصاد	۱۷	۴	۲۱
علوم تربیتی و روان شناسی	۱۲	۰	۱۲
علوم ورزشی	۰	۰	۰
فیزیک	۴	۰	۴
شیمی	۶	۰	۶
علوم ریاضی	۱	۰	۱
علوم زیستی	۸	۰	۸
فنی مهندسی	۴	۰	۴
هنر	۱۱	۱	۱۲
جمع	۷۷	۸	۸۵

نمودار ۲۵- تعداد دانش آموختگان در مقطع دکتری به تفکیک دانشکده و دوره /سال ۱۴۰۱



رشته‌های تحصیلی

در سال ۱۴۰۱

انواع رشته‌های آموزشی

جدول زیر گروه‌ها و آخرین اطلاعات مربوط به رشته‌های آموزشی مصوب دانشگاه را در مقاطع مختلف تحصیلی نشان می‌دهد. در سال جاری دانشگاه الزهرا (س)، دارای ۱۱ دانشکده، ۵۳ گروه آموزشی، ۴۴ رشته دایر در مقطع کارشناسی، ۹۴ رشته در مقطع کارشناسی ارشد و ۳۷ رشته در مقطع دکتری می‌باشد.

جدول ۲۳- تعداد رشته‌ها به تفکیک گروه و مقطع تحصیلی / سال ۱۴۰۱

تعداد	گروه	مقطع
۲۳	علوم انسانی	کارشناسی
۹	علوم پایه	
۵	فنی مهندسی	
۷	هنر	
۴۴	جمع کارشناسی	
۵۱	علوم انسانی	کارشناسی ارشد
۳۱	علوم پایه	
۶	فنی مهندسی	
۶	هنر	
۹۴	جمع کارشناسی ارشد	
۲۱	علوم انسانی	دکتری
۱۲	علوم پایه	
۲	فنی مهندسی	
۲	هنر	
۳۷	جمع دکتری	
۱۷۵	جمع کل	

ادامه جدول ۲۳- تعداد رشته‌ها به تفکیک دانشکده و مقطع تحصیلی / سال ۱۴۰۱

دانشکده	تعداد رشته کارشناسی	تعداد رشته ارشد	تعداد رشته دکتری
ادبیات	۶	۱۲	۷
الهیات	۵	۵	۱
علوم اجتماعی و اقتصادی	۷	۱۸	۷
علوم تربیتی و روان شناسی	۴	۹	۶
علوم ورزشی	۱	۷	۰
علوم ریاضی	۳	۹	۲
علوم زیستی	۳	۸	۳
فیزیک	۱	۹	۴
شیمی	۲	۵	۳
فنی و مهندسی	۵	۶	۲
هنر	۷	۶	۲
جمع	۴۴	۹۴	۳۷

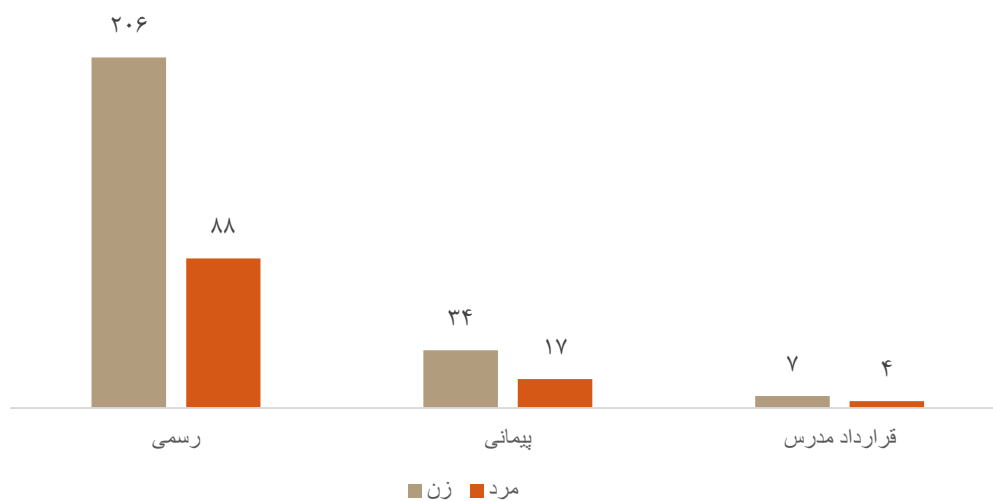
اعضای هیات علمی

در سال ۱۴۰۱

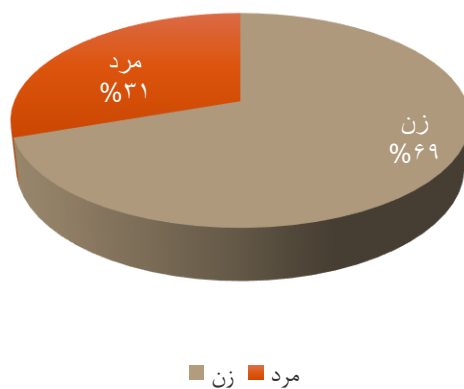
جدول ۲۴- اعضای هیات علمی به تفکیک نوع استخدام و جنسیت / سال ۱۴۰۱

جنسیت/مرتبه علمی	رسمی	پیمانی	قرارداد مدرس	جمع
زن	۲۰۶	۳۴	۷	۲۴۷
مرد	۸۸	۱۷	۴	۱۰۹
جمع	۲۹۴	۵۱	۱۱	۳۵۶

نمودار ۲۶- اعضای هیات علمی به تفکیک نوع استخدام و جنسیت / سال ۱۴۰۱



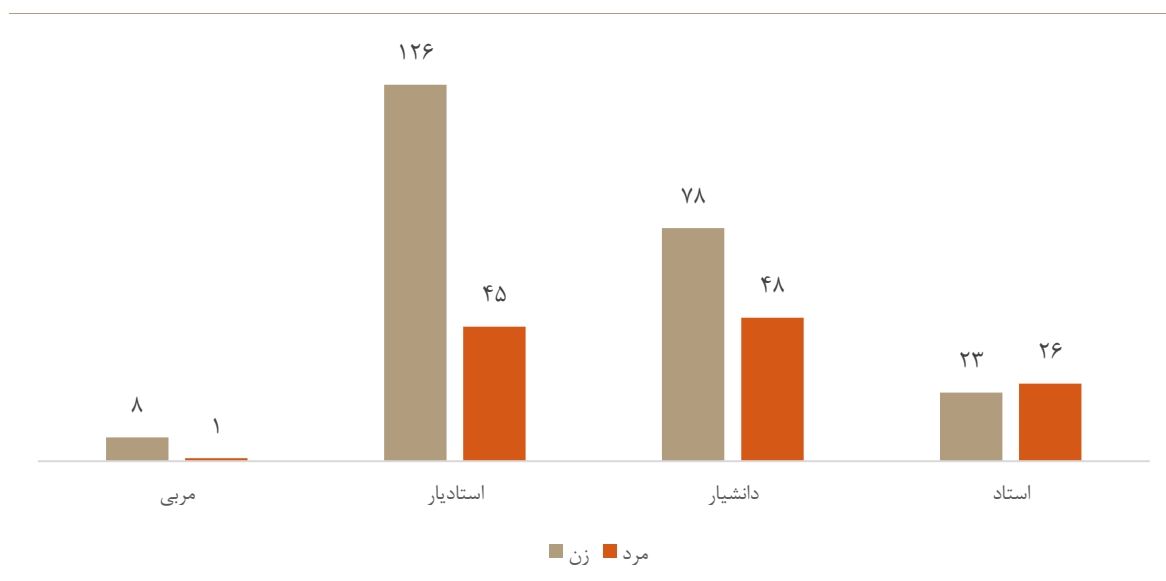
نمودار ۲۷- توزیع هیات علمی بر اساس جنسیت علمی / سال ۱۴۰۱



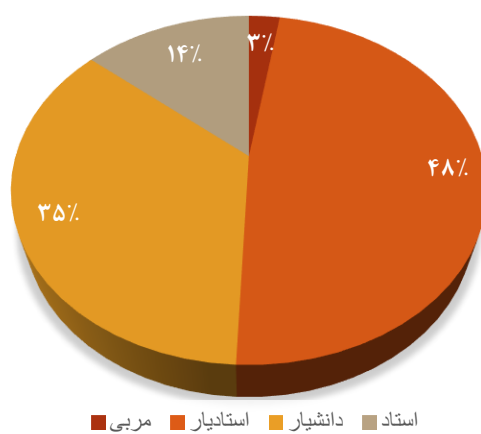
جدول ۲۵- تعداد کل اعضای هیات علمی به تفکیک مرتبه علمی و جنسیت / سال ۱۴۰۱

جنسیت/مرتبه علمی	مربی	استادیار	دانشیار	استاد	جمع
زن	۸	۱۲۶	۷۸	۲۳	۲۴۵
مرد	۱	۴۵	۴۸	۲۶	۱۱۱
جمع	۹	۱۷۱	۱۲۶	۴۹	۳۵۶

نمودار ۲۸- اعضای هیات علمی به تفکیک مرتبه علمی و جنسیت / سال ۱۴۰۱



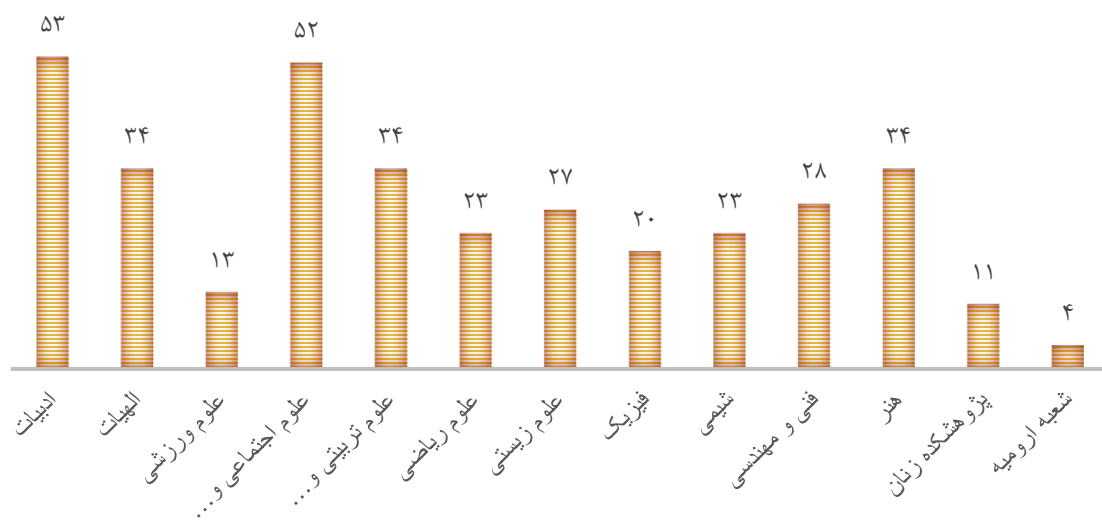
نمودار ۲۹- توزیع هیات علمی بر اساس مرتبه علمی / سال ۱۴۰۱



جدول ۲۶- تعداد اعضای هیات علمی به تفکیک دانشکده/ پژوهشکده، مرتبه علمی و جنسیت / سال ۱۴۰۱

مرتبۀ علمی	استاد			دانشیار			استادیار			مربی			جمع	
	زن	مرد	جمع	زن	مرد	جمع	زن	مرد	جمع	زن	مرد	جمع	زن	مرد
دانشکده														
ادبیات	۵	۲	۷	۱۳	۱۰	۲۳	۱۹	۳	۲۲	۱	۰	۱	۲۸	۱۵
الهیات	۲	۰	۲	۱۰	۳	۱۳	۱۶	۲	۱۸	۱	۱	۲	۲۸	۶
علوم ورزشی	۱	۰	۱	۶	۰	۶	۶	۰	۶	۰	۰	۰	۱۳	۰
علوم اجتماعی و اقتصادی	۲	۵	۷	۱۱	۸	۱۹	۲۰	۶	۲۶	۰	۰	۰	۳۳	۱۹
علوم تربیتی و روانشناسی	۴	۱	۵	۸	۵	۱۳	۱۴	۲	۱۶	۰	۰	۰	۲۶	۸
علوم ریاضی	۳	۲	۵	۲	۳	۵	۱۰	۲	۱۲	۱	۰	۱	۱۶	۷
علوم زیستی	۰	۲	۲	۱۰	۲	۱۲	۱۰	۳	۱۳	۰	۰	۰	۲۰	۷
فیزیک	۰	۶	۶	۵	۷	۱۲	۱	۱	۲	۰	۰	۰	۷	۱۳
شیمی	۴	۴	۸	۴	۱	۵	۱۰	۰	۱۰	۰	۰	۰	۱۸	۵
فنی و مهندسی	۰	۳	۳	۳	۵	۸	۷	۱۰	۱۷	۰	۰	۰	۱۰	۱۸
هنر	۲	۱	۳	۵	۳	۸	۳	۱۳	۱۶	۶	۰	۶	۲۶	۸
پژوهشکده زنان	۰	۰	۰	۱	۱	۲	۹	۰	۹	۰	۰	۰	۱۰	۱
شعبه ارومیه	۰	۰	۰	۰	۰	۰	۱	۳	۴	۰	۰	۰	۱	۳
جمع کل	۲۳	۲۶	۴۹	۷۸	۴۸	۱۲۶	۱۲۶	۴۵	۱۱۷	۸	۱	۹	۲۴۶	۱۱۰

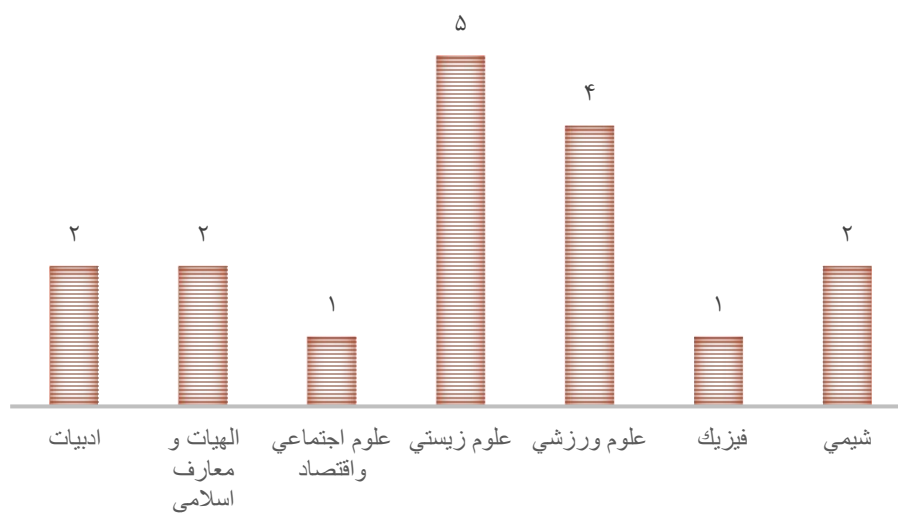
نمودار ۳۰- تعداد اعضای هیات علمی به تفکیک دانشکده / سال ۱۴۰۱



جدول ۲۷- تعداد اساتید خارجی / سال ۱۴۰۱

تعداد اساتید خارجی	نام دانشکده
۲	ادبیات
۲	الهیات و معارف اسلامی
۱	علوم اجتماعی و اقتصاد
۵	علوم زیستی
۴	علوم ورزشی
۱	فیزیک
۲	شیمی
۱۷	جمع

نمودار ۳۱- تعداد اساتید خارجی به تفکیک دانشکده / سال ۱۴۰۱



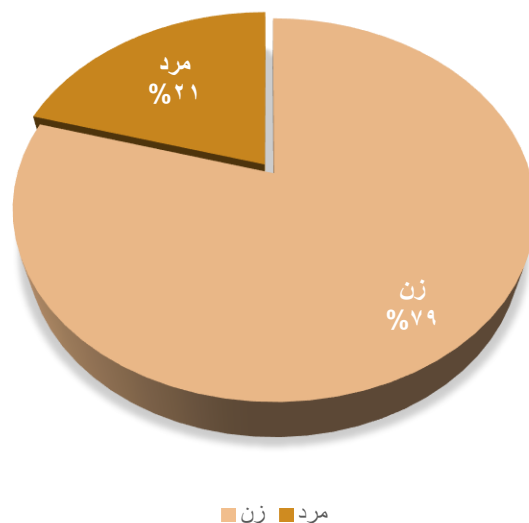
اعضای غیرمیات علمی

در سال ۱۴۰۱

جدول ۲۸- تعداد کل اعضای غیر هیات علمی به تفکیک نوع استخدام و جنسیت / سال ۱۴۰۱

جنسیت / نوع استخدام	رسمی	پیمانی	قراردادی	جمع
زن	۱۵۲	۲۲	۱۴۰	۳۱۴
مرد	۴۱	۶	۳۴	۸۱
جمع	۱۹۳	۲۸	۱۷۴	۳۹۵

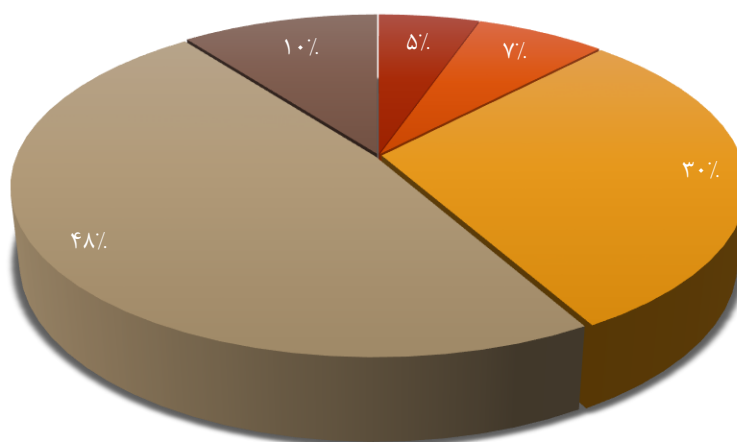
نمودار ۳۲- توزیع اعضای غیر هیات علمی بر حسب جنسیت / سال ۱۴۰۱



جدول ۲۹- تعداد کل اعضای غیر هیات علمی به تفکیک مدرک تحصیلی و جنسیت / سال ۱۴۰۱

جنسیت/مدرک تحصیلی	دیپلم و زیر دیپلم	کاردانی	کارشناسی	کارشناسی ارشد	دکتری	جمع
زن	۲۱	۷	۹۵	۱۸۳	۸	۳۱۴
مرد	۰	۲۰	۲۲	۶	۳۳	۸۱
جمع	۲۱	۲۷	۱۱۷	۱۸۹	۴۱	۳۹۵

نمودار ۳۳- توزیع اعضای غیر هیات علمی بر حسب مدرک تحصیلی / سال ۱۴۰۱

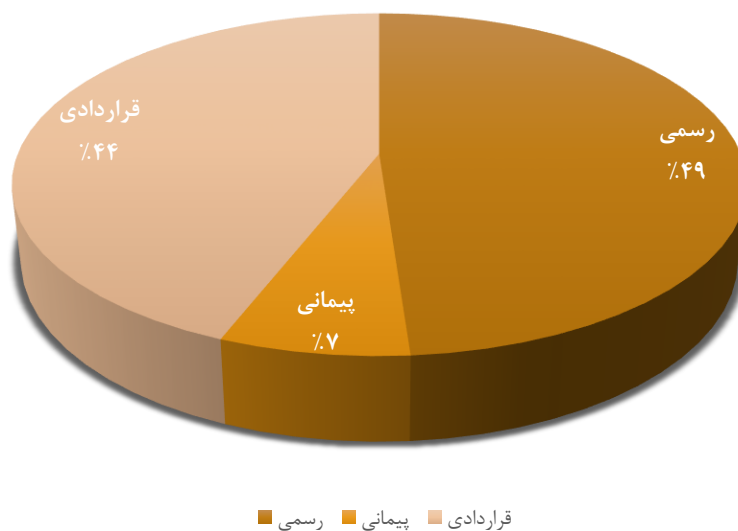


دکتری ■ کارشناسی ارشد ■ کارشناسی ■ کاردانی ■ دیپلم و زیر دیپلم ■

جدول ۳۰- تعداد کل اعضای غیر هیات علمی به تفکیک نوع استخدام و مدرک تحصیلی / سال ۱۴۰۱

جنسیت	نوع استخدام / مدرک تحصیلی	دکتری	کارشناسی ارشد	کارشناسی	کاردانی	دیپلم و زیر دیپلم	جمع
زن	رسمی	۶	۸۸	۴۷	۲	۹	۱۵۲
	پیمانی	۰	۱۴	۵	۱	۲	۲۲
	قراردادی	۲	۸۱	۴۳	۴	۱۰	۱۴۰
	جمع	۸	۱۸۳	۹۵	۷	۲۱	۳۱۴
مرد	رسمی	۰	۸	۱۱	۳	۱۹	۴۱
	پیمانی	۰	۵	۰	۰	۱	۶
	قراردادی	۰	۷	۱۱	۳	۱۳	۳۴
	جمع	۰	۲۰	۲۲	۶	۳۳	۸۱
جمع کل		۸	۲۰۳	۱۱۷	۱۳	۵۴	۳۹۵

نمودار ۳۴- توزیع اعضای غیر هیات علمی بر حسب نوع استخدام / سال ۱۴۰۱



دانشکده

در سال ۱۴۰۱

دانشکده ادبیات

جدول ۳۱- تعداد کل دانشجویان دانشکده ادبیات / سال ۱۴۰۱

دوره/مقطع	کارشناسی	کارشناسی ارشد	دکتری	جمع
روزانه	۵۳۴	۳۴۷	۱۱۰	۹۹۱
شبانه	۷۲	۸۷	۱۰	۱۶۹
بین الملل	۱۶	۱۳	۹	۳۸
جمع	۶۲۲	۴۴۷	۱۲۹	۱۱۹۸

جدول ۳۲- دانشجویان دانشکده ادبیات به تفکیک مقطع تحصیلی ، دوره و گروه / سال ۱۴۰۱

گروه آموزشی	کارشناسی				کارشناسی ارشد				دکتری			جمع کل	
	روزانه	شبانه	بین الملل	جمع	روزانه	شبانه	بین الملل	جمع	روزانه	شبانه	بین الملل		
تاریخ	۹۳	۱۵	۱	۱۰۹	۷۵	۱۹	۱	۹۵	۲۷	۵	۲	۳۴	۲۳۸
زبان انگلیسی	۸۹	۱۶	۶	۱۱۱	۵۶	۲۰	۳	۷۹	۱۹	۱		۲۰	۲۱۰
زبان روسی	۷۷	۱۴	۰	۹۱	۰	۰	۰	۰	۰	۰	۰	۰	۹۱
زبان فرانسه	۸۳	۳	۵	۹۱	۳۲	۹	۱	۴۲	۰	۰	۰	۰	۱۳۳
زبان و ادبیات عربی	۹۳	۶	۱	۱۰۰	۷۸	۹	۲	۸۹	۲۱	۱	۱	۲۳	۲۱۲
زبان و ادبیات فارسی	۹۹	۱۸	۳	۱۲۰	۴۹	۱۳	۶	۶۸	۲۹	۳	۶	۳۸	۲۲۶
زبان شناسی	۰	۰	۰	۰	۵۷	۱۷	۰	۷۴	۱۴	۰	۰	۱۴	۸۸
جمع کل	۵۳۴	۷۲	۱۶	۶۲۲	۳۴۷	۸۷	۱۳	۴۴۷	۱۱۰	۱۰	۹	۱۲۹	۱۱۹۸

جدول ۳۳- تعداد پذیرفته شدگان دانشکده ادبیات به تفکیک مقطع تحصیلی، دوره و گروه / سال ۱۴۰۱

جمع کل	دکترا			کارشناسی ارشد			کارشناسی			ورودی ها
	جمع	شبهانه	روزانه	جمع	شبهانه	روزانه	جمع	شبهانه	روزانه	
۴۴	۰	۰	۰	۲۳	۶	۱۷	۲۱	۲	۱۹	تاریخ
۶۴	۰	۰	۴	۲۳	۴	۱۹	۳۷	۶	۳۱	زبان ادبیات عرب
۳۷	۲	۰	۰	۷	۱	۶	۳۰	۶	۲۴	زبان انگلیسی
۲۷	۱	۰	۰	۰	۰	۰	۲۷	۵	۲۲	زبان روسی
۱۴	۰	۰	۴	۱۰	۱	۹	۰	۰	۰	زبان شناسی
۴۶	۰	۰	۶	۱۱	۲	۹	۲۹	۰	۲۹	زبان و ادبیات فارسی
۲۷	۰	۰	۰	۸	۱	۷	۱۹	۳	۱۶	زبان، ترجمه و ادبیات فرانسه
۲۵۹	۳	۰	۱۴	۸۲	۱۵	۶۷	۱۶۳	۲۲	۱۴۱	جمع کل

جدول ۳۴- تعداد کل دانش آموختگان دانشکده ادبیات به تفکیک مقطع تحصیلی، دوره و گروه / سال ۱۴۰۱

جمع کل	دکترا			کارشناسی ارشد			کارشناسی			فارغ التحصیل
	جمع	شبهانه	روزانه	جمع	شبهانه	روزانه	جمع	شبهانه	روزانه	
۵۷	۲	۰	۲	۲۸	۶	۲۲	۲۷	۱	۲۶	تاریخ
۲۵	۱	۰	۱	۱۳	۰	۱۳	۱۱	۰	۱۱	زبان ادبیات عرب
۴۸	۴	۱	۳	۲۱	۸	۱۳	۲۳	۵	۱۸	زبان انگلیسی
۲۰		۰	۰	۰	۰	۰	۲۰	۶	۱۴	زبان روسی
۱۸	۲	۰	۲	۱۶	۲	۱۴		۰	۰	زبان شناسی
۶۱	۷	۲	۵	۳۱	۴	۲۷	۲۳	۵	۱۸	زبان و ادبیات فارسی
۴۱	۰	۰		۱۴	۲	۱۲	۲۷	۰	۲۷	زبان، ترجمه و ادبیات فرانسه
۲۷۰	۱۶	۳	۱۳	۱۲۳	۲۲	۱۰۱	۱۳۱	۱۷	۱۱۴	جمع کل

جدول ۳۵- تعداد دانشجویان بین المللی دانشکده ادبیات / سال ۱۴۰۱

دانشجویان بین الملل				
گروه آموزشی	کارشناسی	کارشناسی ارشد	دکتری	جمع
تاریخ	۱	۱	۲	۴
زبان انگلیسی	۶	۳	۰	۹
زبان روسی	۰	۰	۰	۰
زبان فرانسه	۵	۱	۰	۶
زبان و ادبیات عربی	۱	۲	۱	۴
زبان و ادبیات فارسی	۳	۶	۶	۱۵
زبان شناسی	۰	۰	۰	۰
جمع	۱۶	۱۳	۹	۳۸

جدول ۳۶- تعداد کل اعضای هیات علمی دانشکده ادبیات به تفکیک رتبه و جنسیت / سال ۱۴۰۱

مرتبه علمی	استاد			دانشیار			استادیار			مربی			جمع		
	جمع	مرد	زن	جمع	مرد	زن	جمع	مرد	زن	جمع	مرد	زن	جمع	مرد	زن
سال / جنس	۷	۲	۵	۲۳	۱۰	۱۳	۲۲	۳	۱۹	۱	۰	۱	۵۳	۱۵	۳۸

دانشکده الهیات

جدول ۳۷- تعداد کل دانشجویان دانشکده الهیات / سال ۱۴۰۱

دوره/مقطع	کارشناسی	کارشناسی ارشد	دکتری	جمع
روزانه	۳۸۵	۱۵۶	۲۷	۵۶۸
شبانه	۱۰۷	۴۹	۲	۱۵۸
بین الملل	۱	۲	۱	۴
جمع	۴۹۳	۲۰۷	۳۰	۷۳۰

جدول ۳۸- دانشجویان دانشکده الهیات به تفکیک مقطع تحصیلی ، دوره و گروه / سال ۱۴۰۱

جمع کل	دکتری				کارشناسی ارشد				کارشناسی			گروه آموزشی	
	جمع	بین الملل	شبانه	روزانه	جمع	بین الملل	شبانه	روزانه	جمع	بین الملل	شبانه		روزانه
۱۲۸	۰	۰	۰	۰	۳۶	۰	۸	۲۸	۹۲	۰	۲۱	۷۱	ادیان و عرفان
۱۳۵	۰	۰	۰	۰	۳۸	۰	۱۲	۲۶	۹۷	۱	۲۱	۷۶	تاریخ فرهنگ و تمدن ملل اسلامی
۱۷۶	۳۰	۱	۲	۲۷	۴۳	۱	۶	۳۶	۱۰۳	۰	۲۰	۸۲	علوم قرآن و حدیث
۱۶۵	۰	۰	۰	۰	۴۸	۰	۱۴	۳۴	۱۱۷	۰	۳۱	۸۶	فقه و مبانی حقوق اسلامی
۱۲۶	۰	۰	۰	۰	۴۲	۱	۹	۳۲	۸۴	۰	۱۴	۷۰	فلسفه و حکمت اسلامی
۷۳۰	۳۰	۱	۲	۲۷	۲۰۷	۲	۴۹	۱۵۶	۴۹۳	۱	۱۰۷	۳۸۵	جمع کل

جدول ۳۹- تعداد کل پذیرفته شدگان دانشکده الهیات / سال ۱۴۰۱

جمع کل	دکتری			کارشناسی ارشد			کارشناسی			ورودی ها
	جمع	شبانہ	روزانہ	جمع	شبانہ	روزانہ	جمع	شبانہ	روزانہ	
۳۵	۰	۰	۰	۱۲	۵	۷	۲۳	۵	۱۸	ادیان و عرفان
۳۷	۰	۰	۰	۱۴	۴	۱۰	۲۳	۳	۱۹	تاریخ فرهنگ و تمدن ملل اسلامی
۴۷	۴	۰	۴	۱۴	۳	۱۱	۲۹	۵	۲۱	علوم قرآن و حدیث
۴۰	۰	۰	۰	۱۱	۳	۸	۲۹	۹	۲۰	فقه و مبانی حقوق اسلامی
۳۲	۰	۰	۰	۱۲		۱۲	۲۰	۶	۱۴	فلسفه و حکمت اسلامی
۱۹۱	۴	۰	۴	۶۳	۱۵	۴۸	۱۲۴	۲۸	۹۲	جمع کل

جدول ۴۰- تعداد کل دانش آموختگان دانشکده الهیات / سال ۱۴۰۱

جمع کل	دکتری			کارشناسی ارشد			کارشناسی			فارغ التحصیل
	جمع	شبانہ	روزانہ	جمع	شبانہ	روزانہ	جمع	شبانہ	روزانہ	
۲۸	۰	۰	۰	۱۴	۶	۸	۱۴	۰	۱۴	ادیان و عرفان
۱۷	۰	۰	۰	۴		۴	۱۳	۰	۱۳	تاریخ فرهنگ و تمدن ملل اسلامی
۳۷	۱	۰	۱	۷	۱	۶	۲۹	۲	۲۷	علوم قرآن و حدیث
۳۶	۰	۰	۰	۱۲	۱	۱۱	۲۴	۰	۲۴	فقه و مبانی حقوق اسلامی
۳۲	۰	۰	۰	۱۰		۱۰	۲۲	۱	۲۱	فلسفه و حکمت اسلامی
۱۵۰	۱	۰	۱	۴۷	۸	۳۹	۱۰۲	۳	۹۹	جمع کل

جدول ۴۱- تعداد دانشجویان بین المللی دانشکده الهیات / سال ۱۴۰۱

دانشجویان بین الملل				
گروه آموزشی	کارشناسی	کارشناسی ارشد	دکتری	جمع
ادیان و عرفان	۰	۰	۰	۰
تاریخ فرهنگ و تمدن ملل اسلامی	۰	۰	۰	۰
علوم قرآن و حدیث	۱	۱	۱	۳
فقه و مبانی حقوق اسلامی	۰	۰	۰	۰
فلسفه و حکمت اسلامی	۰	۱	۰	۱
جمع	۱	۲	۱	۴

جدول ۴۲- تعداد کل اعضای هیات علمی دانشکده الهیات / سال ۱۴۰۱

مرتبه علمی	استاد			دانشیار			استادیار			مربی			جمع		
	زن	مرد	جمع	زن	مرد	جمع	زن	مرد	جمع	زن	مرد	جمع	زن	مرد	جمع
سال / جنس	۲	۰	۲	۱۰	۳	۱۳	۱۶	۲	۱۸	۰	۱	۱	۲۸	۶	۳۴

دانشکده علوم اجتماعی و اقتصاد

جدول ۴۳- تعداد کل دانشجویان دانشکده علوم اجتماعی و اقتصاد / سال ۱۴۰۱

دوره/مقطع	کارشناسی	کارشناسی ارشد	دکتری	جمع
روزانه	۸۱۵	۵۲۹	۱۱۳	۱۴۵۷
شبانه	۲۰۶	۱۴۹	۲۱	۳۷۶
بین الملل	۳۲	۱۳	۲	۴۷
جمع	۱۰۵۳	۶۹۱	۱۳۶	۱۸۸۰

جدول ۴۴- دانشجویان دانشکده علوم اجتماعی و اقتصاد به تفکیک مقطع تحصیلی ، دوره و گروه / سال ۱۴۰۱

جمع کل	دکتری				کارشناسی ارشد				کارشناسی				گروه آموزشی
	جمع	بین الملل	شبانه	روزانه	جمع	بین الملل	شبانه	روزانه	جمع	بین الملل	شبانه	روزانه	
۳۸۸	۳۰	۰	۱	۲۹	۱۴۱	۵	۲۷	۱۰۹	۲۱۷	۴	۳۵	۱۷۸	اقتصاد
۲۴۷	۲۷	۱	۱	۲۵	۱۱۳	۲	۱۹	۹۲	۱۰۷	۱	۱۶	۹۰	علوم اجتماعی
۳۲۳	۳۹	۰	۱۳	۲۶	۱۶۱	۱	۳۷	۱۲۳	۱۲۳	۶	۲۰	۹۷	حسابداری
۲۲۱	۰	۰	۰	۰	۰	۰	۰	۰	۲۲۱	۴	۵۶	۱۶۱	حقوق
۵۰۶	۴۰	۱	۶	۳۳	۲۰۲	۳	۴۹	۱۵۰	۲۶۴	۱۶	۵۶	۱۹۲	مدیریت
۱۹۵	۰	۰	۰	۰	۷۴	۲	۱۷	۵۵	۱۲۱	۱	۲۳	۹۷	مطالعات خانواده
۱۸۸۰	۱۳۶	۲	۲۱	۱۱۳	۶۹۱	۱۳	۱۴۹	۵۲۹	۱۰۵۳	۳۲	۲۰۶	۸۱۵	جمع کل

جدول ۴۵- تعداد کل پذیرفته شدگان دانشکده علوم اجتماعی و اقتصاد / سال ۱۴۰۱

جمع کل	دکتری			کارشناسی ارشد			کارشناسی			ورودی ها
	جمع	شبانه	روزانه	جمع	شبانه	روزانه	جمع	شبانه	روزانه	
۱۰۰	۸	۰	۸	۴۶	۱۰	۳۶	۴۶	۱۲	۳۴	اقتصاد
۹۴	۹	۳	۶	۵۷	۱۴	۴۳	۲۸	۷	۲۱	حسابداری
۴۳	۰	۰	۰	۰	۰	۰	۴۳	۱۴	۲۹	حقوق
۶۷	۴	۰	۴	۳۷	۵	۳۲	۲۶	۶	۲۰	علوم اجتماعی
۱۲۹	۹	۰	۹	۵۹	۱۶	۴۳	۶۱	۱۷	۴۴	مدیریت
۴۴	۰	۰	۰	۱۷	۳	۱۴	۲۷	۵	۲۲	مطالعات زنان و خانواده
۴۷۷	۳۰	۳	۲۷	۲۱۶	۴۸	۱۶۸	۲۳۱	۶۱	۱۷۰	جمع کل

جدول ۴۶- تعداد کل دانش آموختگان دانشکده علوم اجتماعی و اقتصاد / سال ۱۴۰۱

جمع کل	دکتری			کارشناسی ارشد			کارشناسی			فارغ التحصیل
	جمع	شبانه	روزانه	جمع	شبانه	روزانه	جمع	شبانه	روزانه	
۸۷	۴	۰	۴	۳۷	۹	۲۸	۴۶	۲	۴۴	اقتصاد
۷۱	۸	۳	۵	۳۸	۶	۳۲	۲۵	۲	۲۳	حسابداری
۴۰	۰	۰	۰	۰	۰	۰	۴۰	۲	۳۸	حقوق
۶۰	۲	۰	۲	۳۰	۵	۲۵	۲۸	۴	۲۴	علوم اجتماعی
۱۰۲	۶	۰	۶	۴۶	۸	۳۸	۵۰	۷	۴۳	مدیریت
۴۴	۰	۰	۰	۲۱	۷	۱۴	۲۳	۲	۲۱	مطالعات زنان و خانواده
۴۰۴	۲۰	۳	۱۷	۱۷۲	۳۵	۱۳۷	۲۱۲	۱۹	۱۹۳	جمع کل

جدول ۴۷- تعداد دانشجویان بین المللی دانشکده علوم اجتماعی و اقتصاد / سال ۱۴۰۱

دانشجویان بین الملل				
گروه آموزشی	کارشناسی	کارشناسی ارشد	دکتری	جمع
اقتصاد	۴	۵	۰	۹
علوم اجتماعی	۱	۲	۱	۴
حسابداری	۶	۱	۰	۷
حقوق	۴	۰	۰	۴
مدیریت	۱۶	۳	۱	۲۰
مطالعات خانواده	۱	۲	۰	۳
جمع	۳۲	۱۳	۲	۴۷

جدول ۴۸- تعداد کل اعضای هیات علمی دانشکده علوم اجتماعی و اقتصاد / سال ۱۴۰۱

مرتبه علمی سال / جنس	استاد			دانشیار			استادیار			مربی			جمع		
	جمع	مرد	زن	جمع	مرد	زن	جمع	مرد	زن	جمع	مرد	زن	جمع	مرد	زن
۱۴۰۱	۷	۵	۲	۱۹	۸	۱۱	۲۶	۶	۲۰	۰	۰	۰	۵۲	۱۹	۳۳

دانشکده علوم تربیتی و روان‌شناسی

جدول ۴۹- تعداد کل دانشجویان دانشکده علوم تربیتی و روان شناسی / سال ۱۴۰۱

دوره/مقطع	کارشناسی	کارشناسی ارشد	دکتری	جمع
روزانه	۴۲۵	۲۷۵	۹۱	۷۹۱
شبانه	۱۴۰	۷۴	۱۰	۲۲۴
بین الملل	۲۳	۲۴	۴	۵۱
جمع	۵۸۸	۳۷۳	۱۰۵	۱۰۶۶

جدول ۵۰- دانشجویان دانشکده علوم تربیتی و روان شناسی به تفکیک مقطع تحصیلی ، دوره و گروه / سال ۱۴۰۱

گروه آموزشی	کارشناسی				کارشناسی ارشد				دکتری				جمع کل
	روزانه	شبانه	بین الملل	جمع	روزانه	شبانه	بین الملل	جمع	روزانه	شبانه	بین الملل	جمع	
روان شناسی	۱۰۵	۳۹	۱۶	۱۶۰	۶۷	۲۱	۱۱	۹۹	۲۰	۵	۳	۲۸	۲۸۷
علم اطلاعات و دانش شناسی	۶۶	۱۷	۱	۸۴	۴۲	۶	۱	۴۹	۱۵	۰	۰	۱۵	۱۴۸
روانشناسی تربیتی	۰	۰	۰	۰	۵۰	۱۸	۲	۷۰	۱۹	۰	۱	۲۰	۹۰
مشاوره	۸۹	۳۳	۲	۱۲۴	۳۰	۱۰	۶	۴۶	۱۷	۳	۰	۲۰	۱۹۰
مدیریت و برنامه ریزی	۱۶۵	۵۱	۴	۲۲۰	۸۶	۱۹	۴	۱۰۹	۲۰	۲	۰	۲۲	۳۵۱
جمع کل	۴۲۵	۱۴۰	۲۳	۵۸۸	۲۷۵	۷۴	۲۴	۳۷۳	۹۱	۱۰	۴	۱۰۵	۱۰۶۶

جدول ۵۱- تعداد کل پذیرفته شدگان دانشکده علوم تربیتی و روان شناسی / سال ۱۴۰۱

ورودی ها	کارشناسی			کارشناسی ارشد			دکتری			جمع کل
	روزانه	شبانه	جمع	روزانه	شبانه	جمع	روزانه	شبانه	جمع	
روان شناسی	۲۷	۱۵	۴۲	۱۹	۱۰	۲۹	۱	۱	۲	۷۳
روان شناسی تربیتی	۰	۰	۰	۲۰	۷	۲۷	۳	۱	۴	۳۱
علم اطلاعات و دانش شناسی	۱۳	۲	۱۵	۱۴	۰	۱۴	۲	۰	۲	۳۱
مدیریت و برنامه ریزی آموزشی	۴۱	۱۵	۵۶	۱۸	۴	۲۲				۷۸
مشاوره	۲۵	۶	۳۱	۱۱	۳	۱۴	۲	۰	۲	۴۷
جمع کل	۱۰۶	۸۳	۱۴۴	۸۲	۲۴	۱۰۶	۸	۲	۱۰	۲۶۰

جدول ۵۲- تعداد کل دانش آموختگان دانشکده علوم تربیتی و روان شناسی / سال ۱۴۰۱

فارغ التحصیل	کارشناسی			کارشناسی ارشد			دکتری			جمع کل
	روزانه	شبانه	جمع	روزانه	شبانه	جمع	روزانه	شبانه	جمع	
روان شناسی	۳۶	۳	۳۹	۳۳	۱۲	۴۵	۵	۰	۵	۸۹
روان شناسی تربیتی	۰	۰	۰	۱۳	۳	۱۶	۲	۰	۲	۱۸
علم اطلاعات و دانش شناسی	۱۷	۱	۱۸	۹		۹	۱	۰	۱	۲۸
مدیریت و برنامه ریزی آموزشی	۳۳	۱	۳۴	۲۳	۷	۳۰				۶۴
مشاوره	۳۵	۱۰	۴۵	۱۷	۴	۲۱	۴	۰	۴	۷۰
جمع کل	۱۲۱	۱۵	۱۳۶	۹۵	۲۶	۱۲۱	۱۲	۰	۱۲	۲۶۹

جدول ۵۳- تعداد دانشجویان بین المللی دانشکده علوم تربیتی و روان شناسی / سال ۱۴۰۱

دانشجویان بین الملل				
گروه آموزشی	کارشناسی	کارشناسی ارشد	دکتری	جمع
روانشناسی	۱۶	۱۱	۳	۳۰
علم اطلاعات و دانش شناسی	۱	۱		۲
روانشناسی تربیتی	۰	۲	۱	۳
مشاوره	۲	۶		۸
مدیریت و برنامه ریزی	۴	۴		۸
جمع	۱۶	۲۴	۳	۵۱

جدول ۵۴- تعداد کل اعضای هیات علمی دانشکده علوم تربیتی و روان شناسی / سال ۱۴۰۱

مرتبه علمی	استاد			دانشیار			استادیار			مربی			جمع	
	جمع	مرد	زن	جمع	مرد	زن	جمع	مرد	زن	جمع	مرد	زن	جمع	سال / جنس
۱۴۰۱	۵	۱	۴	۱۳	۵	۸	۱۶	۲	۱۴	۰	۰	۰	۳۴	۸ / ۲۶

دانشکده علوم ورزشی

جدول ۵۵- تعداد کل دانشجویان دانشکده علوم ورزشی / سال ۱۴۰۱

دوره / مقطع	کارشناسی	کارشناسی ارشد	دکتری	جمع
روزانه	۱۵۲	۱۶۴	۰	۳۱۶
شبانه	۳۳	۳۶	۰	۶۹
بین المللی	۰	۱	۰	۱
جمع	۱۸۵	۲۰۱	۰	۳۸۶

جدول ۵۶- دانشجویان دانشکده علوم ورزشی به تفکیک مقطع، دوره و گروه / سال ۱۴۰۱

گروه آموزشی	کارشناسی			کارشناسی ارشد			جمع کل
	روزانه	شبانه	جمع	روزانه	شبانه	بین المللی	
رفتار حرکتی	۱۵۲	۳۳	۱۸۵	۷۶	۱۵	۰	۲۷۶
فیزیولوژی ورزش	۰	۰	۰	۴۶	۸	۰	۵۴
مدیریت ورزشی	۰	۰	۰	۴۲	۱۳	۱	۵۶
جمع کل	۱۵۲	۳۳	۱۸۵	۱۶۴	۳۶	۱	۳۸۶

جدول ۵۷- تعداد کل پذیرفته شدگان دانشکده علوم ورزشی / سال ۱۴۰۱

ورودی ها	کارشناسی			کارشناسی ارشد			جمع کل
	روزانه	شبانه	جمع	روزانه	شبانه	جمع	
رفتار حرکتی	۳۲	۶	۳۸	۲۶	۳	۲۹	۶۷
فیزیولوژی ورزش	۰	۰	۰	۱۹	۴	۲۳	۲۳
مدیریت ورزشی	۰	۰	۰	۱۱	۷	۱۸	۱۸
جمع کل	۳۲	۶	۳۸	۵۶	۱۴	۷۰	۱۰۸

جدول ۵۸- تعداد کل دانش آموختگان دانشکده علوم ورزشی / سال ۱۴۰۱

جمع کل	کارشناسی ارشد			کارشناسی			فارغ التحصیل
	جمع	شبانہ	روزانہ	جمع	شبانہ	روزانہ	
۸۲	۳۱	۶	۲۵	۵۱	۷	۴۴	رفتار حرکتی
۲۵	۲۵	۵	۲۰	۰	۰	۰	فیزیولوژی ورزش
۱۷	۱۷	۴	۱۳	۰	۰	۰	مدیریت ورزشی
۱۲۴	۷۳	۱۵	۵۸	۵۱	۷	۴۴	جمع کل

جدول ۵۹- تعداد دانشجویان بین المللی دانشکده علوم ورزشی / سال ۱۴۰۱

دانشجویان بین الملل				
جمع	دکتری	کارشناسی ارشد	کارشناسی	گروه آموزشی
۰	۰	۰	۰	رفتار حرکتی
۰	۰	۰	۰	فیزیولوژی ورزش
۱	۰	۱	۰	مدیریت ورزشی
۱	۰	۱	۰	جمع

جدول ۶۰- تعداد کل اعضای هیات علمی دانشکده علوم ورزشی / سال ۱۴۰۱

جمع			مربی			استادیار			دانشیار			استاد			مرتبہ علمی سال / جنس
جمع	مرد	زن	جمع	مرد	زن	جمع	مرد	زن	جمع	مرد	زن	جمع	مرد	زن	
۱۳	۰	۱۳	۰	۰	۰	۶	۰	۶	۶	۰	۶	۱	۰	۱	۱۴۰۱

دانشکده علوم ریاضی

جدول ۶۱- تعداد کل دانشجویان دانشکده علوم ریاضی / سال ۱۴۰۱

دوره/مقطع	کارشناسی	کارشناسی ارشد	دکتری	جمع
روزانه	۳۷۶	۱۳۷	۹	۵۲۲
شبانه	۹۲	۳	۰	۹۵
بین الملل	۶	۱	۱	۸
جمع	۴۷۴	۱۴۱	۱۰	۶۲۵

جدول ۶۲- دانشجویان دانشکده علوم ریاضی به تفکیک مقطع تحصیلی ، دوره و گروه / سال ۱۴۰۱

گروه های آموزشی	کارشناسی				کارشناسی ارشد				دکتری				جمع کل
	روزانه	شبانه	بین الملل	جمع	روزانه	شبانه	بین الملل	جمع	روزانه	شبانه	بین الملل	جمع	
آمار	۱۱۷	۲۹	۰	۱۴۶	۲۶	۰	۱	۲۷	۰	۰	۰	۰	۱۷۳
ریاضی	۱۳۲	۲۶	۲	۱۶۰	۹۵	۲	۰	۹۷	۹	۰	۱	۱۰	۲۶۷
علوم کامپیوتر	۱۲۷	۳۷	۴	۱۶۸	۱۶	۱	۰	۱۷	۰	۰	۰	۰	۱۸۵
جمع کل	۳۷۶	۹۲	۶	۴۷۴	۱۳۷	۳	۱	۱۴۱	۹	۰	۱	۱۰	۶۲۵

جدول ۶۳- تعداد کل پذیرفته شدگان دانشکده علوم ریاضی / سال ۱۴۰۱

جمع کل	دکتری			کارشناسی ارشد			کارشناسی			ورودی ها
	جمع	شبانه	روزانه	جمع	شبانه	روزانه	جمع	شبانه	روزانه	
۴۶	۰	۰	۰	۱۵	۰	۱۵	۵۱	۲۱	۳۰	آمار
۹۶	۰	۰	۰	۴۵	۱	۴۴	۵۱	۸	۴۳	ریاضی
۴۰	۰	۰	۰	۴	۰	۴	۳۶	۹	۲۷	علوم کامپیوتر
۲۰۲	۰	۰	۰	۶۴	۱	۶۳	۱۳۸	۳۸	۱۰۰	جمع کل

جدول ۶۴- تعداد کل دانش آموختگان دانشکده علوم ریاضی / سال ۱۴۰۱

جمع کل	دکتری			کارشناسی ارشد			کارشناسی			فارغ التحصیل
	جمع	شبانه	روزانه	جمع	شبانه	روزانه	جمع	شبانه	روزانه	
۴۲	۰	۰	۰	۵	۰	۵	۳۷	۴	۳۳	آمار
۵۱	۱	۰	۱	۱۶	۰	۱۶	۳۴	۴	۳۰	ریاضی
۳۱	۰	۰	۰	۱	۰	۱	۳۰	۴	۲۶	علوم کامپیوتر
۱۲۴	۱	۰	۱	۲۲	۰	۲۲	۱۰۱	۱۲	۸۹	جمع کل

جدول ۶۵- تعداد دانشجویان بین المللی دانشکده علوم ریاضی / سال ۱۴۰۱

دانشجویان بین الملل				
گروه آموزشی	کارشناسی	کارشناسی ارشد	دکتری	جمع
آمار	۰	۱	۰	۱
ریاضی	۲	۰	۱	۳
علوم کامپیوتر	۴	۰	۰	۴
جمع	۶	۱	۱	۸

جدول ۶۶- تعداد کل اعضای هیات علمی دانشکده علوم ریاضی / سال ۱۴۰۱

مرتبه علمی سال / جنس	استاد			دانشیار			استادیار			مربی			جمع		
	جمع	مرد	زن	جمع	مرد	زن	جمع	مرد	زن	جمع	مرد	زن	جمع	مرد	زن
۱۴۰۱	۵	۲	۳	۵	۳	۲	۱۲	۲	۱۰	۱۲	۲	۱۰	۱	۰	۱

دانشکده فنی و مهندسی

جدول ۶۷- تعداد کل دانشجویان دانشکده فیزیک / سال ۱۴۰۱

دوره/مقطع	کارشناسی	کارشناسی ارشد	دکتری	جمع
روزانه	۱۴۵	۱۲۲	۲۰	۲۸۷
شبانه	۲۱	۲۸	۰	۴۹
بین الملل	۱	۳	۰	۴
جمع	۱۶۷	۱۵۳	۲۰	۳۴۰

جدول ۶۸- دانشجویان دانشکده فیزیک به تفکیک مقطع تحصیلی ، دوره و گروه / سال ۱۴۰۱

گروه آموزشی	کارشناسی				کارشناسی ارشد				دکتری				جمع کل
	روزانه	شبانه	بین الملل	جمع	روزانه	شبانه	بین الملل	جمع	روزانه	شبانه	بین الملل	جمع	
اتمی مولکولی	۰	۰	۰	۰	۳۲	۳	۱	۳۶	۳	۰	۰	۳	۳۹
فیزیک بنیادی	۰	۰	۰	۰	۳۰	۱۰	۱	۴۱	۱	۰	۰	۱	۴۲
فیزیک ماده و چگال	۰	۰	۰	۰	۲۱	۶	۰	۲۷	۶	۰	۰	۶	۳۳
فیزیک نظری و نانو	۰	۰	۰	۰	۳۹	۷	۱	۴۷	۱	۰	۰	۱	۴۸
فیزیک- فیزیک	۱۴۵	۲۱	۱	۱۶۷	۰	۰	۲	۲	۹	۰	۰	۹	۱۷۸
جمع کل	۱۴۵	۲۱	۱	۱۶۷	۱۲۲	۲۸	۳	۱۵۳	۲۰	۰	۰	۲۰	۳۴۰

جدول ۶۹- تعداد کل پذیرفته شدگان دانشکده فیزیک / سال ۱۴۰۱

جمع کل	دکتری			کارشناسی ارشد			کارشناسی			ورودی ها
	جمع	شبهانه	روزانه	جمع	شبهانه	روزانه	جمع	شبهانه	روزانه	
۷	۰	۰	۰	۷	۲	۵	۰	۰	۰	اتمی مولکولی
۷	۰	۰	۰	۷	۵	۹	۰	۰	۰	فیزیک بنیادی
۱۲	۰	۰	۰	۱۲	۳	۹	۰	۰	۰	فیزیک ماده و چگال
۲۴	۰	۰	۲	۲۴	۲	۱۵	۰	۰	۰	فیزیک نظری و نانو
۴۶	۰	۰	۰	۰	۰	۰	۴۶	۸	۳۸	فیزیک- فیزیک
۹۸	۲	۰	۲	۵۰	۱۲	۳۸	۴۶	۸	۳۸	جمع کل

جدول ۷۰- تعداد کل دانش آموختگان دانشکده فیزیک / سال ۱۴۰۱

جمع کل	دکتری			کارشناسی ارشد			کارشناسی			فارغ التحصیل
	جمع	شبهانه	روزانه	جمع	شبهانه	روزانه	جمع	شبهانه	روزانه	
۷	۱	۰	۱	۶	۰	۶	۰	۰	۰	اتمی مولکولی
۶	۰	۰	۰	۶	۱	۵	۰	۰	۰	فیزیک بنیادی
۱	۰	۰	۰	۱	۰	۱	۰	۰	۰	فیزیک ماده و چگال
۴	۰	۰	۰	۴	۰	۴	۰	۰	۰	فیزیک نظری و نانو
۷۸	۳	۰	۳	۳۷	۶	۳۱	۳۸	۵	۳۳	فیزیک- فیزیک
۹۶	۴	۰	۴	۵۴	۷	۴۷	۳۸	۵	۳۳	جمع کل

جدول ۷۱- تعداد دانشجویان بین المللی دانشکده فیزیک / سال ۱۴۰۱

دانشجویان بین الملل										
جمع	دکتری			کارشناسی ارشد			کارشناسی			گروه آموزشی
	جمع	شبانه	روزانه	جمع	شبانه	روزانه	جمع	شبانه	روزانه	
۱	۰	۰	۰	۱	۰	۱	۰	۰	۰	اتمی مولکولی
۱	۰	۰	۰	۱	۰	۱	۰	۰	۰	فیزیک بنیادی
۰	۰	۰	۰	۰	۰	۰	۰	۰	۰	فیزیک ماده و چگال
۱	۰	۰	۰	۱	۰	۱	۰	۰	۰	فیزیک نظری و نانو
۱	۰	۰	۰	۰	۰	۰	۱	۰	۱	فیزیک- فیزیک
۴	۰	۰	۰	۳	۰	۳	۱	۰	۱	جمع

جدول ۷۲- تعداد کل اعضای هیات علمی دانشکده فیزیک / سال ۱۴۰۱

جمع			مربی			استادیار			دانشیار			استاد			مرتبه علمی
جمع	مرد	زن	جمع	مرد	زن	جمع	مرد	زن	جمع	مرد	زن	جمع	مرد	زن	سال / جنس
۲۰	۱۴	۶	۰	۰	۰	۲	۱	۱	۱۲	۷	۵	۶	۶	۰	۱۴۰۱

دانشکده شیمی

جدول ۷۳- تعداد کل دانشجویان دانشکده شیمی / سال ۱۴۰۱

دوره/مقطع	کارشناسی	کارشناسی ارشد	دکتری	جمع
روزانه	۱۳۴	۸۷	۴۶	۲۶۷
شبانه	۱۹۲	۲۱	۴	۲۱۷
بین الملل	۴	۴	۲	۱۰
جمع	۳۳۰	۱۱۲	۵۲	۴۹۴

جدول ۷۴- دانشجویان دانشکده شیمی به تفکیک مقطع تحصیلی ، دوره و گروه / سال ۱۴۰۱

جمع کل	دکتری				کارشناسی ارشد				کارشناسی				گروه آموزشی
	جمع	بین الملل	شبانه	روزانه	جمع	بین الملل	شبانه	روزانه	جمع	بین الملل	شبانه	روزانه	
۳۳۱	۰	۰	۰	۰	۱	۰	۰	۱	۳۳۰	۴	۱۹۲	۱۳۴	شیمی
۶۸	۲۹		۴	۲۵	۳۹	۲	۶	۳۱	۰	۰	۰	۰	شیمی آلی
۲۹	۱۳	۲	۰	۱۱	۱۶	۲	۳	۱۱	۰	۰	۰	۰	شیمی تجزیه
۳۸	۰	۰	۰	۰	۳۸	۰	۱۰	۲۸	۰	۰	۰	۰	شیمی فیزیک و نانو
۲۸	۱۰	۰	۰	۱۰	۱۸	۰	۲	۱۶	۰	۰	۰	۰	شیمی معدنی
۴۹۴	۵۲	۲	۴	۴۶	۱۱۲	۴	۲۱	۸۷	۳۳۰	۴	۱۹۲	۱۳۴	جمع کل

جدول ۷۵- تعداد کل پذیرفته شدگان دانشکده شیمی / سال ۱۴۰۱

جمع کل	دکتري			کارشناسی ارشد			کارشناسی			ورودی
	جمع	شبانہ	روزانہ	جمع	شبانہ	روزانہ	جمع	شبانہ	روزانہ	
۹۰	۰	۰	۰	۰	۰	۰	۹۰	۵۸	۳۲	شیمی
۱۴	۵	۱	۴	۹	۲	۷	۰	۰	۰	شیمی آلی
۱	۱	۰	۱	۰	۰	۰	۰	۰	۰	شیمی تجزیہ
۱۸	۰	۰	۰	۱۸	۵	۱۳	۰	۰	۰	شیمی فیزیک و نانو
۶	۰	۰	۰	۶	۱	۵	۰	۰	۰	شیمی معدنی
۱۲۹	۶	۱	۵	۳۳	۸	۲۵	۹۰	۵۸	۳۲	جمع کل

جدول ۷۶- تعداد کل دانش آموختگان دانشکده شیمی / سال ۱۴۰۱

جمع کل	دکتري			کارشناسی ارشد			کارشناسی			فارغ التحصیل
	جمع	شبانہ	روزانہ	جمع	شبانہ	روزانہ	جمع	شبانہ	روزانہ	
۱۱۱	۵	۰	۵	۳۵	۵	۳۰	۷۱	۳۹	۳۲	شیمی
۱	۰	۰	۰	۱	۰	۱	۰	۰	۰	شیمی آلی
۱	۱	۰	۱	۰	۰	۰	۰	۰	۰	شیمی تجزیہ
۱	۰	۰	۰	۱	۰	۱	۰	۰	۰	شیمی فیزیک و نانو
۰	۰	۰	۰	۰	۰	۰	۰	۰	۰	شیمی معدنی
۱۱۴	۶	۰	۶	۳۷	۵	۳۲	۷۱	۳۹	۳۲	جمع کل

جدول ۷۷- تعداد دانشجویان بین المللی دانشکده شیمی / سال ۱۴۰۱

دانشجویان بین الملل								
جمع	دکتری		کارشناسی ارشد		کارشناسی			گروه آموزشی
	جمع	روزانه	جمع	روزانه	جمع	شبانه	روزانه	
۴	۰	۰	۰	۰	۴	۲	۲	شیمی
۲	۰	۰	۲	۲	۰	۰	۰	شیمی آلی
۴	۲	۲	۲	۲	۰	۰	۰	شیمی تجزیه
۰	۰	۰	۰	۰	۰	۰	۰	شیمی فیزیک و نانو
۰	۰	۰	۰	۰	۰	۰	۰	شیمی معدنی
۱۰	۲	۲	۴	۴	۴	۲	۲	جمع

جدول ۷۸- تعداد کل اعضای هیات علمی دانشکده علوم شیمی / سال ۱۴۰۱

مرتبه علمی	استاد			دانشیار			استادیار			مربی			جمع		سال / جنس
	جمع	مرد	زن	جمع	مرد	زن	جمع	مرد	زن	جمع	مرد	زن	جمع	مرد	
۱۴۰۱	۸	۴	۴	۵	۱	۴	۱۰	۰	۱۰	۰	۰	۰	۱۸	۵	۲۳

دانشکده علوم زیستی

جدول ۷۹- تعداد کل دانشجویان دانشکده علوم زیستی / سال ۱۴۰۱

دوره / مقطع	کارشناسی	کارشناسی ارشد	دکتری	جمع
روزانه	۳۵۸	۱۳۴	۵۸	۵۵۰
شبانه	۶۲	۱۳	۱	۷۶
بین الملل	۱۱	۶	۲	۱۹
جمع	۴۳۱	۱۵۳	۶۱	۶۴۵

جدول ۸۰- دانشجویان دانشکده علوم زیستی به تفکیک مقطع تحصیلی ، دوره و گروه / سال ۱۴۰۱

گروه آموزشی	کارشناسی			کارشناسی ارشد			دکتری			جمع کل			
	روزانه	شبانه	بین الملل	جمع	روزانه	شبانه	بین الملل	جمع	روزانه		شبانه	بین الملل	
بیوتکنولوژی	۱۲۸	۳۲	۵	۱۶۵	۵۳	۱۰	۳	۶۶	۳۰	۰	۱	۳۱	۲۶۲
علوم گیاهی	۱۱۰	۱۴	۰	۱۲۴	۵۰	۰	۱	۵۱	۱۲	۰	۰	۱۲	۱۸۷
میکروبیولوژی	۱۲۰	۱۶	۶	۱۴۲	۳۱	۳	۲	۳۶	۱۶	۱	۱	۱۸	۱۹۶
جمع کل	۳۵۸	۶۲	۱۱	۴۳۱	۱۳۴	۱۳	۶	۱۵۳	۵۸	۱	۲	۶۱	۶۴۵

جدول ۸۱- تعداد کل پذیرفته شدگان دانشکده علوم زیستی / سال ۱۴۰۱

ورودی ها	کارشناسی			کارشناسی ارشد			دکتری			جمع کل
	روزانه	شبانه	جمع	روزانه	شبانه	جمع	روزانه	شبانه	جمع	
بیوتکنولوژی	۰	۱۱	۱۱	۱۵	۰	۱۵	۴	۰	۴	۳۰
علوم گیاهی	۵۳	۴	۵۷	۱۹	۰	۱۹	۰	۰	۰	۷۶
میکروبیولوژی	۲۹	۶	۳۵	۱۳	۰	۱۳	۳	۰	۳	۵۱
جمع کل	۸۲	۲۱	۱۰۳	۴۷	۰	۴۷	۷	۰	۷	۱۵۷

جدول ۸۲- تعداد کل دانش آموختگان دانشکده علوم زیستی / سال ۱۴۰۱

جمع کل	دکتری			کارشناسی ارشد			کارشناسی			فارغ التحصیل
	جمع	شبانه	روزانه	جمع	شبانه	روزانه	جمع	شبانه	روزانه	
۶۸	۵	۰	۵	۳۴	۴	۳۰	۲۹	۱	۲۸	بیوتکنولوژی
۴۲	۰	۰	۰	۱۳	۰	۱۳	۲۹	۰	۲۹	علوم گیاهی
۴۴	۳	۰	۳	۱۰	۲	۸	۳۱	۲	۲۹	میکروبیولوژی
۱۵۴	۸	۰	۸	۵۷	۶	۵۱	۸۹	۳	۸۶	جمع کل

جدول ۸۳- تعداد دانشجویان بین المللی دانشکده علوم زیستی / سال ۱۴۰۱

دانشجویان بین الملل							
جمع	دکتری		کارشناسی ارشد		کارشناسی		گروه آموزشی
	جمع	روزانه	جمع	روزانه	جمع	روزانه	
۹	۱	۱	۳	۳	۵	۵	بیوتکنولوژی
۱	۰	۰	۱	۱	۰	۰	علوم گیاهی
۹	۱	۱	۲	۲	۶	۶	میکروبیولوژی
۱۹	۲	۲	۶	۶	۱۱	۱۱	جمع

جدول ۸۴- تعداد کل اعضای هیات علمی دانشکده علوم زیستی / سال ۱۴۰۱

جمع			مربی			استادیار			دانشیار			استاد			مرتبه علمی سال / جنس
جمع	مرد	زن	جمع	مرد	زن	جمع	مرد	زن	جمع	مرد	زن	جمع	مرد	زن	
۲۷	۷	۲۰	۰	۰	۰	۱۳	۳	۱۰	۱۲	۲	۱۰	۲	۲	۰	۱۴۰۱

دانشکده فنی و مهندسی

جدول ۸۵- تعداد کل دانشجویان دانشکده فنی و مهندسی / سال ۱۴۰۱

دوره/مقطع	کارشناسی	کارشناسی ارشد	دکتری	جمع
روزانه	۵۹۸	۱۸۹	۲۳	۸۱۰
شبانه	۱۵۳	۶۰	۵	۲۱۸
بین الملل	۷	۴	۰	۱۱
جمع	۷۵۸	۲۵۳	۲۸	۱۰۳۹

جدول ۸۶- دانشجویان دانشکده فنی و مهندسی به تفکیک مقطع تحصیلی ، دوره و گروه / سال ۱۴۰۱

گروه آموزشی	کارشناسی			کارشناسی ارشد				دکترای تخصصی (PhD)				جمع کل	
	روزانه	شبانه	بین الملل	جمع	روزانه	شبانه	بین الملل	جمع	روزانه	شبانه	بین الملل		جمع
مهندسی برق	۱۰۴	۲۰	۰	۱۲۴	۰	۰	۰	۰	۰	۰	۰	۰	۱۲۴
مهندسی صنایع	۱۳۳	۵۰	۰	۱۸۳	۶۱	۲۷	۳	۹۱	۲۳	۵	۰	۲۸	۳۰۲
مهندسی عمران	۱۲۶	۲۷	۲	۱۵۵	۰	۰	۰	۰	۰	۰	۰	۰	۱۵۵
مهندسی کامپیوتر	۱۱۰	۳۲	۳	۱۴۵	۹۱	۲۱	۱	۱۱۳	۰	۰	۰	۰	۲۵۰
مهندسی مکانیک	۱۲۵	۲۴	۲	۱۵۱	۳۷	۱۲	۰	۴۹	۰	۰	۰	۰	۲۰۰
جمع کل	۵۹۸	۱۵۳	۷	۷۵۸	۱۸۴	۵۷	۴	۲۵۳	۲۳	۵	۰	۲۸	۱۰۳۹

جدول ۸۷- تعداد کل پذیرفته شدگان دانشکده فنی و مهندسی / سال ۱۴۰۱

جمع کل	دکترای تخصصی (PhD)			کارشناسی ارشد			کارشناسی			ورودی ها
	جمع	شبانه	روزانه	جمع	شبانه	روزانه	جمع	شبانه	روزانه	
۳۱	۰	۰	۰	۰	۰	۰	۳۱	۵	۲۶	مهندسی برق
۶۵	۲	۰	۲	۲۶	۶	۲۰	۳۷	۹	۲۸	مهندسی صنایع
۳۱	۰	۰	۰	۰	۰	۰	۳۱	۵	۲۶	مهندسی عمران
۶۰	۰	۰	۰	۲۶	۴	۲۲	۳۴	۱۱	۲۳	مهندسی کامپیوتر
۴۶	۰	۰	۰	۱۷	۳	۱۴	۲۹	۴	۲۵	مهندسی مکانیک
۲۳۳	۲	۰	۲	۶۹	۱۳	۵۶	۱۶۲	۳۴	۱۲۸	جمع کل

جدول ۸۸- تعداد کل دانش آموختگان دانشکده فنی و مهندسی / سال ۱۴۰۱

جمع کل	دکترای تخصصی (PhD)			کارشناسی ارشد			کارشناسی			فارغ التحصیل
	جمع	شبانه	روزانه	جمع	شبانه	روزانه	جمع	شبانه	روزانه	
۲۰	۰	۰	۰	۰	۰	۰	۲۰	۶	۱۴	مهندسی برق
۹۰	۴	۰	۴	۳۱	۹	۲۲	۵۵	۱۹	۳۶	مهندسی صنایع
۳۵	۰	۰	۰	۰	۰	۰	۳۵	۶	۲۹	مهندسی عمران
۹۱	۰	۰	۰	۳۱	۴	۲۷	۶۰	۱۱	۴۹	مهندسی کامپیوتر
۲۰	۰	۰	۰	۱۳	۲	۱۱	۷	۰	۷	مهندسی مکانیک
۲۵۶	۴	۰	۴	۷۵	۱۵	۶۰	۱۷۷	۴۲	۱۳۵	جمع کل

جدول ۸۹- تعداد دانشجویان بین المللی دانشکده فنی مهندسی / سال ۱۴۰۱

دانشجویان بین الملل						
جمع	کارشناسی ارشد		کارشناسی			گروه آموزشی
	جمع	روزانه	جمع	نوبت دوم	روزانه	
۳	۳	۳	۰	۰	۰	مهندسی صنایع
۲	۰		۲	۱	۱	مهندسی عمران
۴	۱	۱	۳	۰	۳	مهندسی کامپیوتر
۲	۰		۲	۰	۲	مهندسی مکانیک
۱۱	۴	۴	۷	۱	۶	جمع

جدول ۹۰- تعداد کل اعضای هیات علمی دانشکده فنی و مهندسی / سال ۱۴۰۱

جمع			مربی			استاد یار			دانشیار			استاد			مرتبه علمی
جمع	مرد	زن	جمع	مرد	زن	جمع	مرد	زن	جمع	مرد	زن	جمع	مرد	زن	سال / جنس
۲۸	۱۸	۱۰	۰	۰	۰	۱۷	۱۰	۷	۸	۵	۳	۳	۳	۰	۱۴۰۱

دانشکده هنر

جدول ۹۱- تعداد کل دانشجویان دانشکده هنر / سال ۱۴۰۱

دوره/مقطع	کارشناسی	کارشناسی ارشد	دکتری	جمع
روزانه	۶۷۴	۲۹۰	۲۹	۹۹۳
شبانه	۱۹۵	۹۵	۱	۲۹۱
بین الملل	۲۳	۶	۸	۳۷
جمع	۸۹۲	۳۹۱	۳۸	۱۳۲۱

جدول ۹۲- دانشجویان دانشکده هنر به تفکیک مقطع تحصیلی ، دوره و گروه / سال ۱۴۰۱

گروه آموزشی	کارشناسی			کارشناسی ارشد				دکتری			جمع کل	
	روزانه	شبانه	بین الملل	جمع	روزانه	شبانه	بین الملل	روزانه	شبانه	بین الملل		
ارتباط تصویری	۱۱۵	۳۰	۱	۱۴۶	۳۱	۱۱	۱	۴۳	۰	۰	۰	۱۸۹
پژوهش هنر	۰	۰	۰	۰	۳۲	۱۶	۱	۴۹	۳۸	۸	۱	۸۷
صنایع دستی	۱۰۲	۲۵	۰	۱۲۷	۴۹	۱۰	۰	۵۹	۰	۰	۰	۱۸۶
طراحی صنعتی	۱۲۲	۳۵	۰	۱۵۷	۳۱	۱۵	۱	۴۷	۰	۰	۰	۲۰۴
طراحی لباس و چاپ پارچه	۱۳۴	۵۴	۲۰	۲۰۸	۶۰	۱۸	۰	۷۸	۰	۰	۰	۲۸۶
نقاشی	۲۰۱	۵۱	۲	۲۵۴	۸۷	۲۵	۳	۱۱۵	۰	۰	۰	۳۶۹
جمع کل	۶۷۴	۱۹۵	۲۳	۸۹۲	۲۹۰	۹۵	۶	۳۹۱	۳۸	۸	۱	۱۳۲۱

جدول ۹۳- تعداد کل پذیرفته شدگان دانشکده هنر / سال ۱۴۰۱

ورودی ها	کارشناسی			کارشناسی ارشد			دکتری		
	روزانه	شبانه	جمع	روزانه	شبانه	جمع	روزانه	شبانه	جمع
ارتباط تصویری	۲۳	۱۰	۳۳	۱۰	۴	۱۴	۰	۰	۰
پژوهش هنر	۰	۰	۰	۶	۴	۱۰	۹	۰	۹
صنایع دستی	۱۹	۷	۲۶	۱۰	۳	۱۳	۰	۰	۰
طراحی صنعتی	۲۲	۱۰	۳۲	۹	۵	۱۴	۰	۰	۰
طراحی لباس و چاپ پارچه	۴۵	۲۲	۶۷	۱۵	۲	۱۷	۰	۰	۰
نقاشی	۴۴	۱۶	۶۰	۲۳	۵	۲۸	۰	۰	۰
جمع کل	۱۵۳	۶۵	۲۱۸	۷۳	۲۳	۹۶	۹	۰	۹

جدول ۹۴- تعداد کل دانش آموختگان دانشکده هنر / سال ۱۴۰۱

جمع کل	دکتری			کارشناسی ارشد			کارشناسی			فارغ التحصیل
	جمع	شبانہ	روزانہ	جمع	شبانہ	روزانہ	جمع	شبانہ	روزانہ	
۵۷	۰	۰	۰	۱۲	۳	۹	۴۵	۶	۳۹	ارتباط تصویری
۲۲	۱۲	۱	۱۱	۱۰	۰	۱۰	۰			پژوهش هنر
۴۹	۰	۰	۰	۱۲	۱	۱۱	۳۷	۷	۳۰	صنایع دستی
۴۳	۰	۰	۰	۱۲	۲	۱۰	۳۱	۵	۲۶	طراحی صنعتی
۵۴	۰	۰	۰	۲۲	۶	۱۶	۳۲	۹	۲۳	طراحی لباس و چاپ پارچه
۹۳	۰	۰	۰	۳۱	۷	۲۴	۶۲	۱۳	۴۹	نقاشی
۳۱۸	۱۲	۱	۱۱	۹۹	۱۹	۸۰	۲۰۷	۴۰	۱۶۷	جمع کل

جدول ۹۵- تعداد دانشجویان بین المللی به تفکیک گروه / سال ۱۴۰۱

دانشجویان بین الملل							
جمع	دکترای تخصصی (PhD)		کارشناسی ارشد		کارشناسی		گروه آموزشی
	جمع	روزانہ	جمع	روزانہ	جمع	روزانہ	
۲	۰	۰	۱	۱	۱	۱	ارتباط تصویری
۹	۸	۸	۱	۱	۰	۰	پژوهش هنر
۱	۰	۰	۱	۱	۰	۰	طراحی صنعتی
۲۰	۰	۰	۰	۰	۲۰	۲۰	طراحی لباس و چاپ پارچه
۵	۰	۰	۳	۳	۲	۲	نقاشی
۳۷	۸	۸	۶	۶	۲۳	۲۳	جمع

جدول ۹۶- تعداد کل اعضای هیات علمی دانشکده هنر / سال ۱۴۰۱

جمع			مربی			استادیار			دانشیار			استاد			مرتبہ علمی / سال / جنس
جمع	مرد	زن	جمع	مرد	زن	جمع	مرد	زن	جمع	مرد	زن	جمع	مرد	زن	
۳۳	۱۷	۱۶	۶	۰	۶	۱۶	۱۳	۳	۸	۳	۵	۳	۱	۲	۱۴۰۱

شعبه ارومیه

سال ۱۴۰۱

جدول ۹۷- تعداد کل دانشجویان شعبه ارومیه / سال ۱۴۰۱

کارشناسی ارشد		
روزانه	شبانه	جمع
۱۰۸	۲۲	۱۳۰

جدول ۹۸- دانشجویان شعبه ارومیه به تفکیک مقطع تحصیلی ، دوره و گروه / سال ۱۴۰۱

کارشناسی ارشد			گروه آموزشی
جمع	شبانه	روزانه	
۳۶	۸	۲۸	حسابداری
۷	۱	۶	زبان شناسی
۲۷	۷	۲۰	طراحی لباس و چاپ پارچه
۱۲	۱	۱۱	علم اطلاعات و دانش شناسی
۱۱	۱	۱۰	علوم قرآن و حدیث
۱۸	۱	۱۷	مدیریت
۱۹	۳	۱۶	مطالعات زنان
۱۳۰	۲۲	۱۰۸	جمع کل

جدول ۹۹- تعداد کل پذیرفته شدگان شعبه ارومیه / سال ۱۴۰۱

کارشناسی ارشد			ورودی ها
جمع	شبانه	روزانه	
۸	۰	۸	حسابداری
۴	۰	۴	زبان شناسی
۱۱	۳	۸	طراحی لباس و چاپ پارچه
۱	۰	۱	علم اطلاعات و دانش شناسی
۸	۱	۷	علوم قرآن و حدیث
۷	۰	۷	مدیریت
۳	۱	۲	مطالعات زنان
۴۲	۵	۳۷	جمع کل

جدول ۱۰۰- تعداد کل دانش آموختگان شعبه ارومیه / سال ۱۴۰۱

کارشناسی ارشد			فارغ التحصیلان
جمع	شبانہ	روزانہ	
۱۸	۴	۱۴	حسابداری
۲	۰	۲	زبان شناسی
۰	۰	۰	طراحی لباس و چاپ پارچه
۱	۱	۰	علم اطلاعات و دانش شناسی
۰	۰	۰	علوم قرآن و حدیث
۵	۱	۴	مدیریت
۳	۱	۲	مطالعات زنان
۲۹	۷	۲۲	جمع کل

جدول ۱۰۱- تعداد کل اعضای هیات علمی شعبه ارومیه / سال ۱۴۰۱

جمع			مربی			استادیار			دانشیار			استاد			مرتبه علمی
جمع	مرد	زن	جمع	مرد	زن	جمع	مرد	زن	جمع	مرد	زن	جمع	مرد	زن	سال / جنس
۴	۳	۱	۰	۰	۰	۴	۳	۱	۰	۰	۰	۰	۰	۰	۱۴۰۱

خلاصه فعالیت های پژوهشی دانشگاه الزهراء

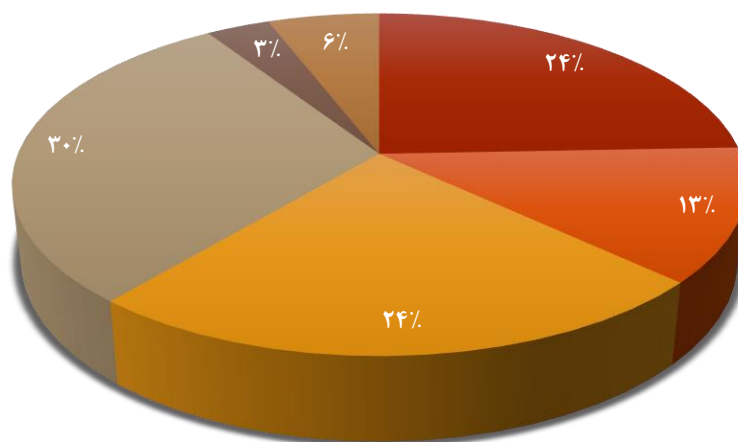
در سال ۱۴۰۱

جدول ۱۰۲- تعداد مقالات* به تفکیک ژورنال / سال ۱۴۰۱

جمع کل	مقالات ارائه شده در کنفرانس ها		مقالات علمی پژوهشی		Q1-Scopus	Q1-JCR	SCOPUS	WOS	ISI	ISC
	بین المللی	ملی	بین المللی	داخلی						
۲۷۵۵	۱۱۳	۶۳	۲۹۷	۴۵۳	۱۰۷	۶۱	۵۴۴	۴۴۱	۲۳۰	۴۴۶

* بر اساس سامانه گلستان

نمودار ۳۵- توزیع مقالات به تفکیک ژورنال / سال ۱۴۰۱



■ ISC ■ ISI ■ WOS ■ SCOPUS ■ Q1-JCR ■ Q1-Scopus

جدول ۱۰۳- تعداد طرح های ارتباط با صنعت و جامعه مشترک با سایر دستگاه ها / سال ۱۴۰۱

مشترک با سایر دستگاه ها		سال
خاتمه یافته	مصوب	
۱۴	۲۲	۱۴۰۱

جدول ۱۰۴- تعداد و مبلغ قراردادهای دفتر ارتباط با صنعت / سال ۱۴۰۱

تعداد طرح های ارتباط با صنعت	مبلغ قراردادهای ارتباط با صنعت (میلیون ریال)
۲۲	۲۹۹۶۵

جدول ۱۰۵- تعداد کتب، پایان نامه، مجلات و نشریات / سال ۱۴۰۱

کتاب موجود در کتابخانه مرکزی	پایان نامه		مجلات خارجی	نشریات علمی	اشتراک بانک های اطلاعاتی
	چاپی	الکترونیکی			
چاپی ۱۹۸۵۳۷ جلد	عنوان ۹۹۵۳	عنوان ۱۱۸۹۵	۳	۲۲	۹

جدول ۱۰۶- تعداد سفرهای علمی و فرصت های مطالعاتی / سال ۱۴۰۱

فرصت داخل به خارج	فرصت خارج به داخل	سفر علمی
.	.	۲

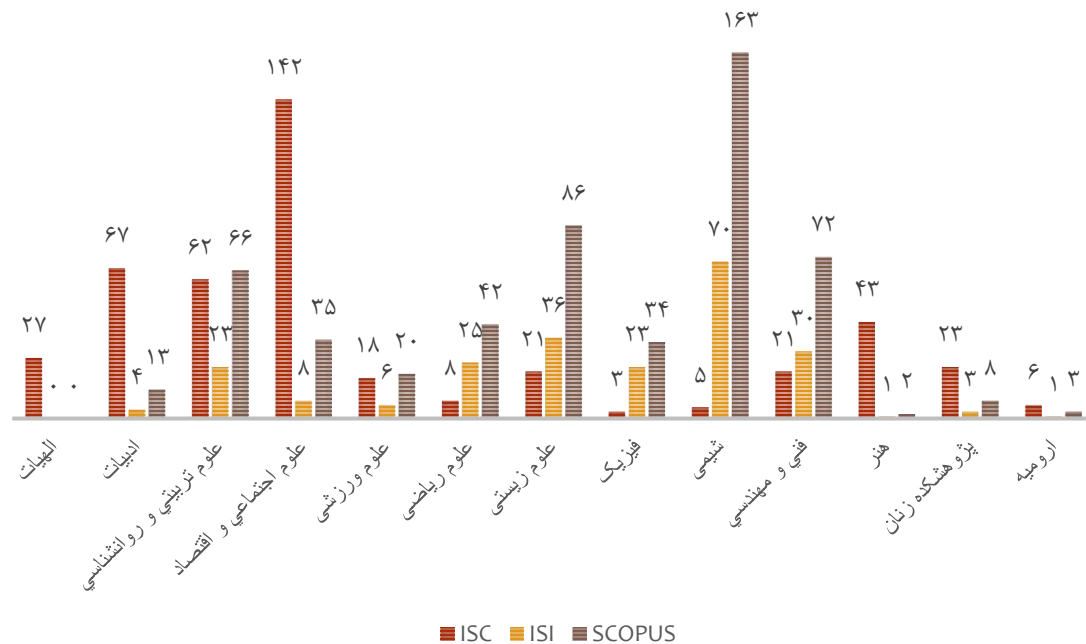
جدول ۱۰۷- تعداد همایش های برگزار شده / سال ۱۴۰۱

تعداد همایش های ملی	تعداد همایش های بین المللی
۱	۳

جدول ۱۰۸- تعداد کل مقالات به تفکیک پایگاه و دانشکده / سال ۱۴۰۱

جمع	مقالات علمی پژوهشی		مقالات ارائه شده در کنفرانس ها		Q1-Scopus	Q1-JCR	SCOPUS	ISI	ISC	دانشکده
	بین المللی	داخلی	بین المللی	ملی						
۶۴	۳	۲۷	۵	۲	۰	۰	۰	۰	۲۷	الهیات
۲۳۳	۲۰	۶۹	۳۹	۱۱	۸	۲	۱۳	۴	۶۷	ادبیات
۲۷۶	۳۴	۷۴	۵	۰	۱۰	۲	۶۶	۲۳	۶۲	علوم تربیتی و روانشناسی
۳۶۷	۱۴	۱۴۰	۹	۱۱	۵	۳	۳۵	۸	۱۴۲	علوم اجتماعی و اقتصاد
۹۰	۱۵	۲۱	۰	۴	۴	۲	۲۰	۶	۱۸	علوم ورزشی
۱۴۹	۳۱	۷	۱۰	۱۰	۷	۹	۴۲	۲۵	۸	علوم ریاضی
۲۴۴	۳۹	۲۰	۲۱	۶	۹	۶	۸۶	۳۶	۲۱	علوم زیستی
۱۰۲	۱۸	۵	۰	۴	۱۰	۵	۳۴	۲۳	۳	فیزیک
۳۷۹	۶۸	۳	۷	۱۱	۳۲	۲۰	۱۶۳	۷۰	۵	شیمی
۲۳۱	۴۶	۱۹	۱۴	۱	۱۸	۱۰	۷۲	۳۰	۲۱	فنی و مهندسی
۱۰۲	۲	۴۹	۱	۳	۱	۰	۲	۱	۴۳	هنر
۵۷	۴	۱۴	۲	۰	۲	۱	۸	۳	۲۳	پژوهشکده زنان
۲۰	۳	۵	۰	۰	۱	۱	۳	۱	۶	ارومیه
۲۳۱۴	۲۹۷	۴۵۳	۱۱۳	۶۳	۱۰۷	۶۱	۵۴۴	۲۳۰	۴۴۶	جمع کل

نمودار ۳۶- نمودار تعداد مقالات به تفکیک ژورنال و دانشکده / سال ۱۴۰۱



جدول ۱۰۹- تعداد فعالیت های مرکز کارآفرینی و نوآوری به تفکیک فعالیت / سال ۱۴۰۱

استارت آپ	رویدادهای ایده شو	تعداد کارگاههای آموزشی کسب و کار- دوره شتابدهی
۲۵	۴	۱۸

خلاصه فعالیت های مرکز رشد واحدهای فناور دانشگاه الزهراء

در سال ۱۴۰۱

جدول ۱۱۰- تعداد فعالیت های مرکز رشد واحدهای فناور به تفکیک / سال ۱۴۰۱

تعداد در سال ۱۴۰۱	عنوان
۹	تعداد شرکت های دانش بنیان
۱	تعداد شرکت های دانش بنیان با مشارکت دانشگاه
۸۱	تعداد واحدهای فناور مراکز رشد
۱۲	تعداد واحدهای فناور برخاسته از دانشگاه الزهرا
۲	تعداد شرکت در نمایشگاهها توسط مرکز رشد
۴۰۵	تعداد شاغلین در واحدهای فناور مرکز رشد و شرکت های دانش بنیان

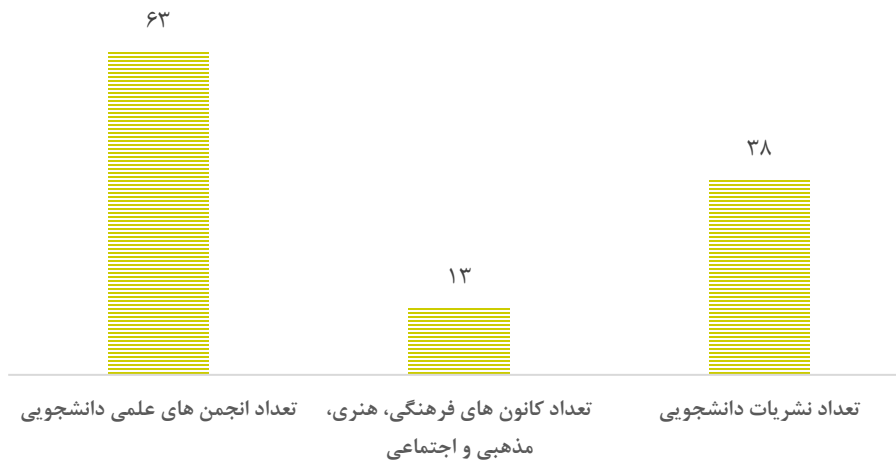
خلاصه فعالیت های فرسنگی دانشگاه الزهراء

در سال ۱۴۰۱

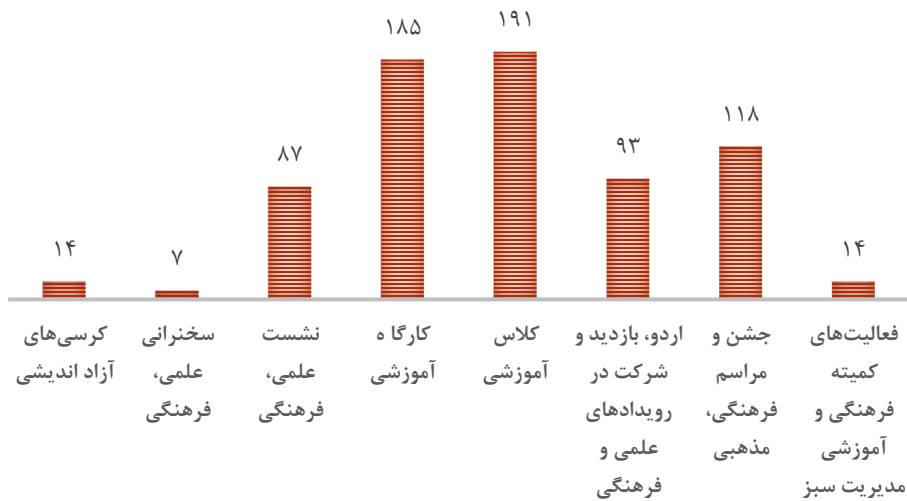
جدول ۱۱۱- تعداد فعالیت های فرهنگی به تفکیک عنوان / سال ۱۴۰۱

سال ۱۴۰۱	عناوین شاخص ها
۱۷	افتخارات کسب شده
۶۳	تعداد انجمن های علمی دانشجویی
۸۱۳	فعالیت انجمن های علمی دانشجویی
۱۳	تعداد کانون های فرهنگی، هنری، مذهبی و اجتماعی
۸۱	فعالیت کانون های فرهنگی، هنری، اجتماعی، مذهبی
۳۸	تعداد نشریات دانشجویی
۱۱۲	فعالیت نشریات دانشجویی
۴	تعداد تشکلهای اسلامی
۴۴	فعالیت تشکلهای اسلامی
۵۰۴۸	فعالیت رسانه ای (پرتال وزارت علوم، سایت، سامانه و فضای مجازی)
۱۳۸	همایش، سمینار و همایش های مشارکتی
۱۴	کرسی های آزاد اندیشی
۷	سخنرانی علمی، فرهنگی
۸۷	نشست علمی، فرهنگی
۱۸۵	کارگاه آموزشی
۱۹۱	کلاس آموزشی
۹۳	اردو، بازدید و شرکت در رویدادهای علمی و فرهنگی
۱۱۸	جشن و مراسم فرهنگی، مذهبی
۱۴	فعالیت های کمیته فرهنگی و آموزشی مدیریت سبز
۲۹۶	تولید محصولات فرهنگی
۲۷۰	امور گرافیکی
۴۸۴	امور رایانه ای
۱۱	نمایش فیلم
۱۷	اجرای برنامه های هنری
۳۰	مسابقات فرهنگی
۱۲	نمایشگاه
۱۲۲۴۵۵	نفر ساعت دوره های مهارت افزایی و اشتغال پذیری دانشجویان
۳۹۲۳	تعداد دانشجویان عضو فعال انجمن های علمی دانشجویی
۵۹۷	تعداد دانشجویان عضو شورای مرکزی انجمن های علمی دانشجویی
٪۸۵	متوسط رضایت شرکت کنندگان از برنامه های معرفت افزایی
۹۱۰	تعداد رویدادهای فرهنگی
۶۳	تعداد اساتید عضو در انجمن های علمی
۷۱	تعداد رویدادهای تخصصی با محوریت و موضوع (اقتصاد مقاومتی، عفاف و حجاب)

نمودار ۳۷- نمودار تعداد نشریات، کانون ها و انجمن های علمی / سال ۱۴۰۱



نمودار ۳۸- نمودار تعداد فعالیت های فرهنگی / سال ۱۴۰۱



خلاصه فعالیت های دانشجویی و انشکاه الزهراء

درسال ۱۴۰۱

جدول ۱۱۲- تعداد دانشجویان ساکن خوابگاه به تفکیک ایرانی، غیر ایرانی / سال ۱۴۰۱

ظریه خوابگاه ها(نفر)	دانشجویان خارجی ساکن(نفر)	دانشجویان ایرانی ساکن خوابگاه(نفر)
۲۵۹۸	۱۲۶	۲۴۰۵

جدول ۱۱۳- تعداد کار دانشجویی، وام ها و بیمه دانشجویان / سال ۱۴۰۱

تعداد	شاخص
۱۰۷۰	تعداد کار دانشجویی(نفر)
۲۸۲۲۰۹	تعداد ساعت کار دانشجویی
۵۱۰	وام تحصیلی (نفر)
۱۳۵	وام ضروری(نفر)
۲۵	ودیعه مسکن(نفر)
۱۵	وام ازدواج(نفر)
۵۷	وام شهریه(نفر)
۷۴۲	تعداد متقاضیان وام دانشجویی (تسهیلات) (نفر)
۹۱۸۷	بیمه حوادث(نفر)
۲۷	تعداد دانشجویان بین الملل تحت پوشش بیمه

جدول ۱۱۴ - تعداد فعالیت های ورزشی به تفکیک - سال ۱۴۰۱

تعداد	شاخص
۲	تعداد انجمن های ورزشی فعال
۵۸	تعداد مسابقات ورزشی برگزار شده درون دانشگاهی
۱	تعداد میزبانی مسابقات ورزشی دانشجویان دانشگاه ها
۲۴	تعداد اعزام تیم
۱۳	تعداد رشته های کلاس های آموزشی ورزشی فعال
۳	تعداد برگزاری دوره های مربیگری ورزشی و تخصصی ورزشی
۰	تعداد برگزاری دوره های داوری ورزشی
۲۳	شرکت و برگزاری مسابقات تدارکاتی ورزشی
۸	برگزاری کارگاه ها در درون دانشگاه
۲ دوره	اجرای طرح پایش مرکز تندرستی و مشاوره ورزشی
۱۹۵۲	تعداد دانشجویان شرکت کننده در فعالیت های ورزشی همگانی (جشنواره ها و مسابقات)
۰	تعداد فعالیت های ورزشی بین المللی
۶۸	تعداد رتبه و مقام های کسب شده تیم های ورزش همگانی و قهرمانی
۰	تعداد مقام های ورزشی کسب شده در سطح ملی
۲	تعداد مقام های ورزشی کسب شده در سطح بین المللی

خلاصه وضعیت اعتبارات بودجه ای دانشگاه الزهراء

در سال ۱۴۰۱

جدول ۱۱۵- اعتبارات هزینه ای دانشگاه در سال ۱۴۰۱

عنوان	(ارقام به میلیون ریال)
بودجه مصوب عمومی	۳,۶۶۴,۳۳۱
بودجه تخصیص یافته	۳,۶۶۳,۵۳۱

جدول ۱۱۶- *تبصره ۱۴ در سال ۱۴۰۱

عنوان	(ارقام به میلیون ریال)
تبصره ۱۴-مصوب	۱۵۸,۰۰۰
تبصره ۱۴-تخصیص	۱۳۳,۵۸۱

* کمک به تغذیه دانشجویان

جدول ۱۱۷- درآمد اختصاصی دانشگاه به تفکیک در سال ۱۴۰۱

عنوان	(ارقام به میلیون ریال)
درآمد اختصاصی مصوب	۳۷۲,۹۷۴
درآمد اختصاصی دریافتی	۳۷۰,۱۳۸

جدول ۱۱۸- درآمد اختصاصی دریافتی به تفکیک درسال ۱۴۰۱

عنوان	(ارقام به میلیون ریال)
درآمد اختصاصی کسب شده	۳۷۰،۱۳۸
درآمد آموزشی	۱۶۸،۳۲۲
درآمد پژوهشی کسب شده	۴۵،۶۳۱
درآمد دانشجویی و فرهنگی	۴۷،۶۸۹
درآمد اداری و مالی	۱۰۸،۴۹۶
میزان کمک های خیرین به دانشگاه	۸،۹۵۳

جدول ۱۱۹- وضعیت بودجه عمرانی دانشگاه الزهرا درسال ۱۴۰۱

عنوان / سال	(ارقام به میلیون ریال)
بودجه مصوب عمرانی	۷۱۶،۳۲۴

جدول ۱۲۰- کل اعتبارات مصوب دانشگاه الزهرا درسال ۱۴۰۱

عنوان / سال	(ارقام به میلیون ریال)
اعتبارات مصوب	۴،۷۵۳،۶۲۹

وضعیت دانشگاه الزهراء در نظام های رتبه بندی

در سال ۱۴۰۱

جدول ۱۲۱- وضعیت دانشگاه الزهرا در رتبه‌بندی **ISC** / سال ۱۴۰۱

نام موسسه رتبه بندی	رتبه	تعداد موسسات
ISC ملی	۲۱	۷۴ موسسه
ISC جهانی	+۲۰۰۱	۲۴۲۲ موسسه
ISC جهان اسلام	۳۰۱-۳۵۰	۴۶۰ موسسه
ISC موضوعی	عدم حضور	-

جدول ۱۲۲- وضعیت دانشگاه الزهرا در رتبه‌بندی **Times** جهانی

سال	رتبه جهانی	رتبه کشوری
۲۰۲۲	+۱۵۰۱	۶۳

جدول ۱۲۳- وضعیت دانشگاه الزهرا در رتبه‌بندی **Times** آسیایی

سال	رتبه جهانی	رتبه کشوری
۲۰۲۲	+۵۰۱	۵۵

جدول ۱۲۴- وضعیت دانشگاه الزهراء در رتبه‌بندی **Green Metrics**

رتبه کشوری	رتبه جهانی	سال
۵	۱۸۸	۲۰۲۲

جدول ۱۲۵- وضعیت دانشگاه الزهراء در رتبه بندی **webometrics**

رتبه کشوری	رتبه جهانی	نسخه
۳۰	۱۹۲۵	۲۰۲۲

جدول ۱۲۶- وضعیت دانشگاه الزهراء در رتبه‌بندی **Scimago**

رتبه کشوری	رتبه جهانی	نسخه
۶۷	۲۵۱۸	۲۰۲۲

